

# REFERAT Arbejdsmarkeds-, Psykiatri- og Handicapudvalget d. 12-06-2024

**Mødedato** Onsdag d. 12. juni 2024 kl. 08:00

**Mødested** Ikast Rådhus - lokale 201

## Indholdsfortegnelse

Tværkommunalt samarbejde om døgntilbud på det specialiserede socialområde.....	3
Benchmarkanalyse: Overlappet mellem psykiatrien og kommunernes sociale indsatser.....	6
Introduktion til FGU.....	9
Udvikling i A-dagpenge marts og april 2024.....	11
Orientering vedr. udvikling og indsatser på kontanthjælpsområdet.....	14
Orientering om reformerne på Socialområdet.....	18
Overblik over ydelser udbetalt i marts 2024.....	21
Åbne meddelelser.....	22
Lukket: Lukkede meddelelser.....	23

# Punkt 1: Tværkommunalt samarbejde om døgntilbud på det specialiserede socialområde

27.69.48-A00-2-23

## Beslutning

Dot 1: orienteringen taget til efterretning

Dot 2: godkendt

## Behandlingsforløb

Arbejdsmarkeds-, Psykiatri- og Handicapudvalget 12. juni 2024

## Tidligere udvalgsbeslutninger

## Indstilling

Direktøren for voksenområdet indstiller, at

- udvalget orienteres om et tværkommunalt administrativt samarbejde på det specialiserede socialområde.
- udvalget støtter op om et øget tværkommunalt administrativt samarbejde med hinanden som første valg ifm. køb/salg af botilbudspladser på det specialiserede socialområde.

## Sagsfremstilling

De seks kommuner i Gødstrupklyngen (Herning, Holstebro, Ikast-Brande, Lemvig, Ringkøbing-Skjern og Struer kommuner) har med afsæt i et fælles seminar drøftet udfordringer på det specialiserede socialområde. Deltagerkredsen har været de seks direktører for socialområdet, myndighedschefer og fagchefer.

Ekspertudvalget – Tranæs-rapporten – har peget på en nødvendig opmærksomhed på borgere med særligt komplekse behov og dyre indsatser. Indsatser til den særligt komplekse målgruppe finder ekspertudvalget ikke egnede til markedsudsættelse, og anbefaler derfor, at der opbygges kapacitet i offentligt regi.

De seks kommuners samarbejde på det administrative niveau tager afsæt i et fælles ønske om, at opnå en vis størrelse og volumen med henblik på at kunne købe/sælge døgntilbud indenfor klyngen – men samtidig har de seks kommuner også en samlet størrelse som fortsat muliggør hurtige justeringer, når der er behov for dette. Det administrative samarbejdes fokus matcher på flere punkter ekspertudvalgets anbefalinger – fx i forhold til Deludfordring 3 – Sammenhæng mellem pris og kvalitet og Deludfordring 4 – Rette kapacitet.

Udfordringsbilledet er mangeartet, men særligt præget af:

- Rekrutteringsudfordringer til det specialiserede socialområde
- Udgiftsstigning på det specialiserede socialområde
- Kompetenceudvikling som matcher nye behov for det specialiserede socialområde.

Rekrutteringsudfordringer:

De seks kommuner har den fælles udfordring, at der dels ikke er tilstrækkeligt antal faguddannede ansøgere til opslåede stillinger, dels kan det være vanskeligt at sikre tilknytningen til arbejdspladserne på sigt.

I et analysepapir fra 2023 fremlagde LOS, at personalegennemstrømningen på det specialiserede socialområde var på 17,54% - en del højere end de anbefalede 10%. Årsagen til høj gennemstrømning findes i, at stillingerne ofte er deltidsarbejde, aften-/nat-/weekendarbejde samt skiftende arbejdstider.

#### Udgiftsstigning:

Udgifterne til de samlede sociale indsatser var i 2022 på 59,7 mia. kr. Botilbudsområdet er det indsatsområde, der udgør den største andel af de samlede udgifter, ligesom det også er det indsatsområde, der er steget mest i perioden 2018-2022, uden at der er sket en tilsvarende stigning i antallet af personer på botilbud. Ifølge Social- Bolig- og Ældreministeriets delanalyse fra 2024 er den gennemsnitlige individuelle enhedsudgift på botilbud på 0,8 mio. kr., mens gennemsnitsprisen for de dyreste 10% er på 2,4 mio. kr.

Udviklingen i udgifter i de Midtjyske kommuner i perioden 2018-2022 er:

- Længerevarende Botilbud: +19%
- Botilbudslignende tilbud: +20%
- Midlertidige botilbud: +7%

De seks kommuner arbejder administrativt sammen om at skabe et fælles overblik over kommunale botilbud under ABL §105/SEL §85, Midlertidig SEL §107 samt Længerevarende §108 med henblik på at skabe en mere balanceret kapacitet, øge bevidstheden om at benytte klyngens tilbud, skærpe kvaliteten via øget gennemsigtighed i takstdrøftelserne, samt skabe kompetenceudvikling som matcher behovene på området.

Overblikket skal understøtte, at de seks kommuner har hinanden som første-valg i forbindelse med køb/salg af pladser på det specialiserede socialområde.

	<b>Pladser pr 1. april 2024</b>	<b>Ledig kapacitet pr 1. maj 2024</b>
<b>ABL §105/SEL §85</b>	872	31
<b>Midlertidige SEL §107</b>	103	20
<b>Længerevarende SEL §108</b>	72	1

#### Kompetenceudvikling som matcher behovet:

På det administrative niveau er det en fælles vurdering på tværs af de seks kommuner, at samler vi kræfterne i planlægning og udførelse af kompetenceudviklingen, kan vi målrette tilbuddene så de matcher de fælles behov.

Undersøgelser viser, at særligt for borgere på de 10% dyreste pladser gælder, at 60% har diagnosen "udviklingshæmning" – dette ses kun hos 33% i den resterende gruppe. I de 10 % dyreste borgere er der ligeledes ifl. Social- Bolig og Ældreministeriets delanalyse en tendens til at diagnoserne udviklingshæmning, autisme og ADHD optræder samtidig.

Kompetenceudviklingen, hos medarbejdere som skal varetage opgaver på botilbud med de 10% dyreste tilbud, er ikke tydeligt defineret, men der er i samarbejdet mellem de seks kommuner et ønske om at arbejde med dette og ligeledes et ønske om i højere grad at tænke kompetenceudviklingen som et fælles indsatsområde.

### **Budgetmæssige konsekvenser**

Ingen.

## **Punkt 2: Benchmarkanalyse: Overlappet mellem psykiatrien og kommunernes sociale indsatser**

00.00.00-A00-17-24

### **Beslutning**

Taget til efterretning.

### **Behandlingsforløb**

Arbejdsmarkeds-, Psykiatri- og Handicapudvalget 12. juni 2024

### **Tidligere udvalgsbeslutninger**

### **Indstilling**

Direktøren for voksenområdet indstiller, at

- orienteringen tages til efterretning.

### **Sagsfremstilling**

Indenrigs- og Sundhedsministeriets Benchmarkingenhed har udarbejdet en rapport om overlappet mellem regionspsykiatrien og de sociale indsatser i kommunerne. Rapporten baserer sig på tal fra perioden 2020-2022. Resultaterne vedrørende Ikast-Brande Kommune forelægges her til generel orientering.

#### **Baggrund**

Mange borgere har behov for både psykiatrisk behandling og sociale indsatser og støtte i deres hverdag. Det er regionerne, der har ansvaret for den psykiatriske behandling, mens kommunerne har ansvaret for, at borgere med behov modtager sociale indsatser. Det er derfor relevant at sætte fokus på overlappet mellem psykiatrien og sociale indsatser som botilbud, socialpædagogisk støtte i eget hjem mv. Indenrigs- og Sundhedsministeriets rapport kan læses i sin helhed på <https://benchmark.dk/analyser/aeldre-og-sundhed/overlappet-mellem-psykiatrien-og-de-sociale-indsatser>.

#### **Konklusioner vedrørende borgere fra Ikast-Brande Kommune**

På landsplan er det jf. figur 3 knap 6 ud af 1.000 voksne, der både er i kontakt med psykiatrien og modtager kommunale sociale indsatser. Denne gruppe kaldes i analysen overlapsgruppen. I Ikast-Brande Kommune er ca. 4 ud af 1.000 voksne i overlapsgruppen, mens Gødstrupklyngen og Region Midt ligger tæt på landsgennemsnittet på 6.

Som det fremgår af figur 1, er skizofrenidiagnoser overrepræsenterede i overlapsgruppen i den forstand, at omkring 50 pct. af voksne i Ikast-Brande Kommune, der er i kontakt med psykiatrien på grund af en skizofrenidiagnose også modtager sociale indsatser. For borgere med personlighedsforstyrrelser er det ca. 30 procent, mens det kun er ca. 10 procent af de borgere, som er i kontakt med psykiatrien på grund af angst eller affektive sindslidelser, som også modtager sociale indsatser fra kommunen.

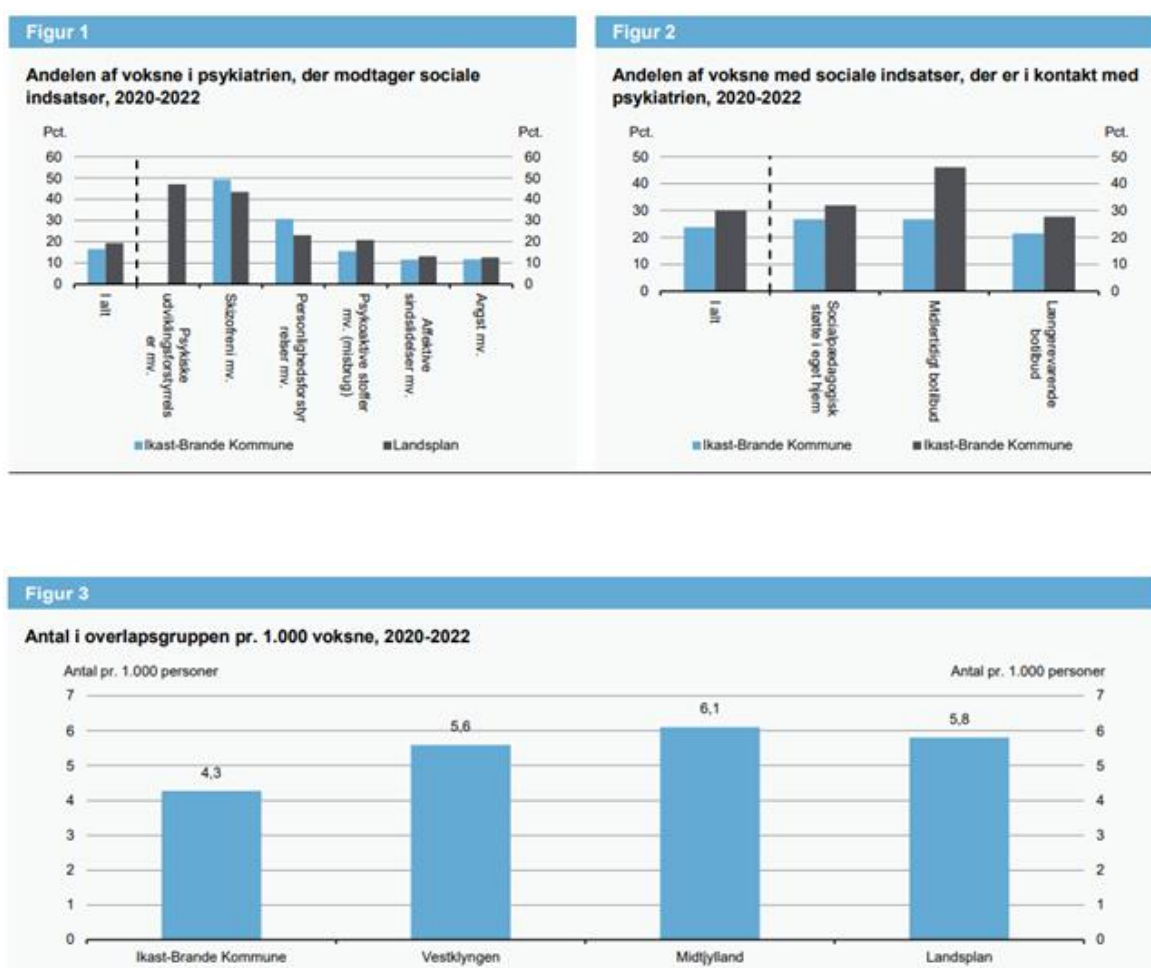
Det er både borgere, der modtager socialpædagogisk støtte, midlertidige botilbud og længevarende botilbud, som også er i kontakt med psykiatrien. Som det fremgår af figur 2, er det i Ikast-Brande Kommune i særlig grad borgere i midlertidige

botilbud, som også er i kontakt med psykiatrien.

Det kendetegnende for overlapsgruppen, at de generelt har mere aktivitet i psykiatrien end de øvrige patienter. På landsplan er det 19 pct. af voksne i psykiatrien, der også modtager sociale indsatser, men de står for 44 pct. af indlæggelserne og 47 pct. af udekontakterne (f.eks. hjemmebesøg).

Som det fremgår af tabel 11, er Gødstrupklyngen blandt de sundhedsklynger, hvor overlapsgruppen oftest indlægges, og den sundhedsklynge, hvor andelen af akutte genindlæggelser af borgere i målgruppen er allerstørst. Det sidste kan hænge sammen med, at kun tre klynger har en lavere gennemsnitlig indlæggelsestid for borgere i målgruppen end Gødstrupklyngen.

## Figurer og tabeller



Tabel 11

Overlapsgruppens aktivitet i psykiatrien på sundhedsklynge niveau, 2020-2022

	Ambulant aktivitet		Indlæggelser			
	Andel med kontakt (Pct.)	Antal ophold	Andel med kontakt (pct.)	Antal indlæggelser	Indlæggelsestid (dage)	Akutte genindlæggelser (pct.)
Bornholm (Hovedstaden)	99,4	19,0	27,0	3,1	12,5	22,0
Fynsklyngen (Syddanmark)	95,5	12,3	27,5	3,0	15,3	35,9
<b>Gødstrupklyngen (Midtjylland)</b>	<b>94,1</b>	<b>12,2</b>	<b>34,6</b>	<b>3,1</b>	<b>13,9</b>	<b>42,5</b>
Horsensklyngen (Midtjylland)	94,2	12,3	32,1	2,6	13,9	34,0
Klynge Byen (Hovedstaden)	96,8	19,3	32,0	2,5	27,1	32,6
Klynge Midt (Hovedstaden)	95,0	16,2	34,0	2,7	18,4	37,7
klynge Midt (Nordjylland)	94,2	15,6	32,9	2,3	23,3	30,5
Klynge Nord (Hovedstaden)	96,2	14,7	33,7	3,1	16,1	38,1
Klynge Nord (Nordjylland)	90,6	15,4	36,8	1,9	21,9	20,0
Klynge Syd (Hovedstaden)	95,2	14,8	34,5	2,9	20,4	40,0
klynge Syd (Nordjylland)	91,9	12,7	32,3	2,2	23,9	26,0
Klynge Vest (Nordjylland)	96,4	12,3	28,1	1,9	21,0	16,6
Klyngen Holbæk (Sjælland)	95,0	10,5	31,1	2,4	16,5	33,3
Klyngen Nykøbing F (Sjælland)	94,2	12,4	36,2	2,7	12,9	39,8
Klyngen Næstved/Slagelse (Sjælland)	94,7	13,5	33,5	2,7	14,9	37,0
Klyngen Roskilde/Køge (Sjælland)	94,8	12,8	35,5	2,7	17,1	39,4
Lillebæltklyngen (Syddanmark)	96,4	12,2	27,2	2,8	15,6	34,2
Midtklyngen (Midtjylland)	95,6	14,9	29,9	2,7	13,9	37,7
Randersklyngen (Midtjylland)	93,6	13,3	31,8	3,2	13,2	40,3
Sydvestjysk klynge (Syddanmark)	96,7	13,5	28,5	2,8	14,9	33,4
Sønderjysk klynge (Syddanmark)	97,2	14,0	25,2	2,9	15,6	35,5
Aarhusklynge (Midtjylland)	95,6	16,4	35,1	3,6	15,1	38,9
<i>Landsplan</i>	<i>95,3</i>	<i>14,1</i>	<i>31,9</i>	<i>2,8</i>	<i>16,9</i>	<i>36,9</i>

## Budgetmæssige konsekvenser

Ingen.

## Punkt 3: Introduktion til FGU

15.00.00-P16-7-24

### Beslutning

Taget til efterretning.

### Behandlingsforløb

Arbejdsmarkeds-, Psykiatri- og Handicapudvalget 12. juni 2024

### Tidligere udvalgsbeslutninger

### Indstilling

Direktøren for voksenområdet indstiller, at

- orientering om FGU som forberedelse forud for besøget d. 26. juni 2024 tages til efterretning.

### Sagsfremstilling

Den Forberedende Grunduddannelse (FGU) er for unge under 25 år, der endnu ikke er parate til at påbegynde en ungdomsuddannelse, men har brug for et forberedende uddannelses tilbud efter grundskolen. FGU blev etableret på baggrund af en politisk aftale, der blev vedtaget i 2017.

FGU tilbyder en bred vifte af uddannelsesmuligheder, som er tilpasset de unges behov for interesser.

FGU består af tre spor:

1. Almen Grunduddannelse (AGU): For unge, der gerne vil forbedre sig i et eller flere boglige fag for at søge ind på en ungdomsuddannelse
2. Produktionsuddannelsen (PGU): For unge, der kan lide praktisk arbejde, men også vil have mulighed for at forbedre sig i dansk og matematik
3. Erhvervsgrunduddannelse (EGU): For unge, der ønsker en praktik i en virksomhed, hvor den unge lærer at indgå i dagligdagen på en almindelig arbejdsplads

På FGU Midt-Vest er praksis, produktion og praktik centrale omdrejningspunkter for undervisningen. FGU varer op til to år, og den unge har mulighed for at sammensætte uddannelsen efter interesser, ønsker og behov.

Målgruppen for FGU er unge under 25 år, som ikke er omfattet af undervisningspligten, og ikke har gennemført eller er i gang med en ungdomsuddannelse, og ikke er i beskæftigelse, og som har behov for en særlig forberedende indsats for at gennemføre en ungdomsuddannelse eller komme i beskæftigelse.

Antal unge fra Ikast-Brande Kommune, der er visiteret til FGU:

Årstal	2019	2020	2021	2022	2023
--------	------	------	------	------	------

Antal unge visiteret til FGU*	39	87	76	48	71
-------------------------------	----	----	----	----	----

\* Antallet af unge viser, hvor mange der er visiteret til FGU og ikke alene kun til FGU Midt-Vest. Nogle unge er visiteret til andre FGU-skoler, f.eks. i Silkeborg Kommune.

Kilde: Børne- og Undervisningsministeriet

### **Budgetmæssige konsekvenser**

Ingen

## Punkt 4: Udvikling i A-dagpenge marts og april 2024

15.00.00-G01-9-24

### Beslutning

Taget til efterretning

### Behandlingsforløb

Arbejdsmarkeds-, Psykiatri- og Handicapudvalget 12. juni 2024

### Tidligere udvalgsbeslutninger

### Indstilling

Direktøren for voksenområdet indstiller, at

- orientering vedrørende udvikling i A-dagpenge marts og april tages til efterretning

### Sagsfremstilling

Udvikling i A-dagpenge i 2024

Aktuelle udvikling i antallet af modtagere af A-dagpenge i Ikast-Brande Kommune. Tallene sammenlignes med de andre kommuner i Vestalliancen, og det undersøges desuden på A-kasseniveau, hvordan udviklingen har været.

Resumé:

Ikast-Brande kommune har i årets første måneder set en væsentlig stigning i antallet af ledige på A-dagpenge. Som konsekvens af denne udvikling, følger administrationen og udvalget udviklingen nøje.

I marts og april så man henholdsvis 117 og 60 flere borgere på A-dagpenge sammenlignet med samme måneder året før. Det er særligt de store A-kasser, hvor udviklingen er tydeligst, da man her har det største antal ledige medlemmer. Men der er, med få undtagelser, en generel tendens blandt A-kasserne, der peger i retning af en stigning i ledigheden, de første 3 måneder af en ledighedsperiode, efter opgaven er overgået til i A-kasserne. Lignende tendenser ses ligeledes i andre kommuner. Der bliver derudover brugt signifikant flere penge på 6 ugers jobrettet uddannelse, efter opgaven med håndtering af de ledige de første 3 måneder er overgået til A-kasserne.

Udvikling i mængden af A-dagpengemodtagere:

I marts 2024 havde Ikast-Brande Kommune 117 flere A-dagpengemodtagere end i samme måned året før. For april tegnede sig et bedre billede, hvor stigningen var mindre end i marts, men alligevel endte på 60 flere borgere. Dette udgør procentmæssige stigninger på henholdsvis 28% og 25% for marts og april sammenlignet med 2023.

For at sætte tallene i perspektiv sammenlignes Ikast-Brande med de øvrige kommuner i Vestalliancen (se tabel 1). Samtlige af kommunerne så en stigning på området i marts sammenlignet med året før. Tre ud af fem kommuner så ligesom Ikast-Brande en stor stigning på området i denne måned. Disse tre kommuner havde stigninger på 17% og derover. Ikast-Brande har altså den største procentmæssige udvikling af de undersøgte kommuner, men tendensen er også at finde i de andre kommuner.

I april så fire ud af fem kommuner en stigning i A-dagpengemodtagere relativt til året før. Flere steder var stigningen dog noget mindre end hvad man så i marts. Med en stigning på 15% i Ikast-Brande Kommune er der ganske vist stadig tale om en signifikant stigning, men udviklingen i april er 13 procentpoint bedre end marts måned. Med 15% stigning i april sammenlignet med sidste år ligger kommunen på linje med størstedelen af de øvrige kommuner i Vestalliancen, med enkelte undtagelser. Dog er faldet på 13 procentpoint fra marts til april en væsentligt mere positiv udvikling end de øvrige kommuner ser.

Blandt mulige årsager til udviklingen kan man pege på konjunkturændringer og sæsonfyringer pga. hårde vintermåneder. Ikast-Brande Kommune har en relativt stor andel af timelønnede og sæsonbeskæftigede borgere. Det betyder, at arbejdsmarkedet kan reagere hurtigt på denne type udfordringer, hvilket potentielt kan sætte spor i antallet af A-dagpengemodtagere hurtigere end i kommuner, hvor der er færre af denne type ansættelser. Det vurderes dog, at disse faktorer ikke i sig selv kan forklare udviklingen.

Tabel 1:

A-dagpenge (Antal fuldtidspersoner) 2023 - 2024 - udvikling i reelle tal og procent												
Kommune	Jan 2023	Jan 2024	%	Feb 2023	Feb 2024	%	Mar 2023	Mar 2024	%	Apr 2023	Apr 2024	%
Herning	845	1.010	20%	867	1.028	19%	811	975	20%	763	896	17%
Holstebro	479	581	21%	484	563	16%	438	511	17%	424	481	13%
Ikast-Brande	425	560	32%	453	551	22%	413	530	28%	404	464	15%
Lemvig	209	232	11%	203	208	2%	181	196	8%	158	170	8%
Ringkøbing-Skjern	486	587	21%	478	571	19%	442	545	23%	397	500	26%
Struer	252	215	-15%	244	204	-16%	209	215	3%	194	189	-3%

A-kasserne håndterer de ledige de første 3 måneder

Da A-kasserne har overtaget håndteringen af de ledige de første 3 måneder (fra 1. januar 2024), er det muligt, at dette er forklaringen på en del af udviklingen. For mange A-kasser er opgaven helt ny, og det må antages at medføre normale opstartsudfordringer, såsom brug af ny IT med mere. Desuden benytter A-kasserne oftere end jobcentrene muligheden for 6 ugers uddannelse, og denne faktor kan være med til at forlænge ledigheden.

For at følge, om enkelte A-kasser har en særlig udvikling i ledigheden, og flere ledige end andre A-kasser, har administrationen sammenlignet antallet af ledige medlemmer i hver af A-kasserne med antallet samme måned året før. På denne måde er det muligt at vurdere, om specifikke A-kasser har en større udviklingen i ledigheden end andre. Tallene viser, at der i april 2024 især kan ses stigninger i: Faglig Fælles A-kasse (3F) 10 % stigning, Kristelig A-kasse 12% stigning og A-kassen Ase 52% stigning, dette sammenlignet med samme måned sidste år. Disse tre er dog også nogle af de absolut største A-kasser målt på medlemstal, hvilket naturligt påvirker resultatet.

6 ugers jobrettet uddannelse

Administrationen har undersøgt formodningen om, at A-kasserne bruger 6 ugers jobrettet uddannelse mere og anderledes, end kommunen selv har gjort tidligere. Dette vurderes at kunne være en medvirkende faktor til at forlænge ledigheden.

Tabel 2 viser en oversigt over alle borgere, som har været i et tilbud under 6 ugers jobrettet uddannelse i perioden 1. januar 2024 - 21. Maj 2024 samt tilsvarende året før.

Rent økonomisk har kommunen på nuværende tidspunkt en merudgift til 6 ugers jobrettet uddannelse på 357.812 kr. eller en stigning på 74% sammenlignet med samme periode i 2023.

På borgerniveau ses en stigning på 37% fra 2023 til 2024. Men på aktivitetsniveau falder mængden med 5%.

Altså modtager 37% flere borgere 6 ugers jobrettet uddannelse, men de deltager i 5% færre aktiviteter eks. praktik, og summen af omkostningen til disse aktiviteter er 74% dyrere end året før. Altså er den gennemsnitlige aktivitet, som A-kasserne benytter, væsentligt dyrere end hvad kommunen selv har gjort brug af tidligere. Billige aktiviteter kan være forskellige former for korte kurser, og dyre aktiviteter kunne være lastbils kørekort, buskørekort og truckcertifikat.

Administrationen har ligeledes undersøgt, hvilke A-kasser der bruger 6 ugers jobrettet uddannelse og i hvilket omfang. Tabel 2 viser en oversigt over dette i perioden. Nogle få af A-kasserne har færre medlemmer i 6 ugers jobrettet uddannelse end samme periode året før, imens lidt flere ligger på samme niveau, men den overvejende del har en stigning i målgruppen. Flere af A-kasserne har en større brug af tilbuddet, end deres udvikling i ledige bør tilsi. Et eksempel er Faglig Fælles A-kasse (3F), som også er den A-kasse, der har langt flest borgere i 6 ugers jobrettet uddannelse. Her er udviklingen i ledige i perioden 20%, imens man har sendt 60% flere borgere i uddannelse sammenlignet med året før

Tabel 2:

Borgere i 6 ugers jobrettet uddannelse				
	2023 1/1 - 21/5	2024 1/1 - 21/5	Udvikling i %	Udvikling i ledige
Faglig Fælles A-kasse	10	16	60%	20%
Det Faglige Hus - A-kasse	6	6	0%	16%
Metalarbejdernes A-kasse	2	6	200%	150%
Fødevareforb. NNFs A-kasse	0	1		-30%
HK/Danmarks A-kasse	1	1	0%	-13%
Min A-kasse	0	2		62%
Lederne A-kasse	2	4	100%	7%
Kristelig A-Kasse	8	5	-38%	26%
FTFa	0	1		30%
ASE	3	5	67%	49%
A-kassen Frie	1	1	0%	-28%
FOAs A-kasse	2	0	-100%	35%
<b>Borgere alt</b>	<b>35</b>	<b>48</b>	<b>37%</b>	
<b>Tilbud i alt</b>	<b>94</b>	<b>89</b>	<b>-5%</b>	
<b>Udgift i alt (21/05-24)</b>	<b>480.752 kr</b>	<b>838.564 kr</b>	<b>74%</b>	

Administrationens fokus på udviklingen af ledigheden på A-dagpenge de første 3 måneder har sammenhæng med, at ved den effektive indsats for målgruppen som vi kender i Jobcentret, så vil 80% af de ledige være i job indenfor 3 måneder. Da det samtidig er mange personer det handler om og et stor flow i antallet af borgere der bliver ledige og kommer i job igen indenfor A-dagpenge området er der meget økonomi knyttet til udviklingen her. Det betyder dog ikke at Jobcentret ikke også er optaget af de borgere der er i jobcentret allerede eller som overgår til jobcentret efter 3. måneder.

Det er for tidligt endnu at sige noget om, hvorvidt der vil være behov for en ekstra jobrettet indsats for de borgere, der overgår til Jobcentret fra A-kasserne, da det på nuværende tidspunkt er en mindre gruppe borgere, som Jobcentret har erfaring med. Jobcentret følger nøje udviklingen her.

For den resterende gruppe af borgere i Jobcentret forsætter den effektive indsats, som indtil nu har givet gode resultater for målgruppen, men også her følges udviklingen, og det vil evt. være muligt at have mere sikker viden om ovenstående efter sommerferien.

## Budgetmæssige konsekvenser

Ingen.

# Punkt 5: Orientering vedr. udvikling og indsatser på kontanthjælpsområdet

15.00.00-G01-12-24

## Beslutning

Taget til efterretning.

## Behandlingsforløb

Arbejdsmarkeds-, Psykiatri- og Handicapudvalget 12. juni 2024

## Tidligere udvalgsbeslutninger

## Indstilling

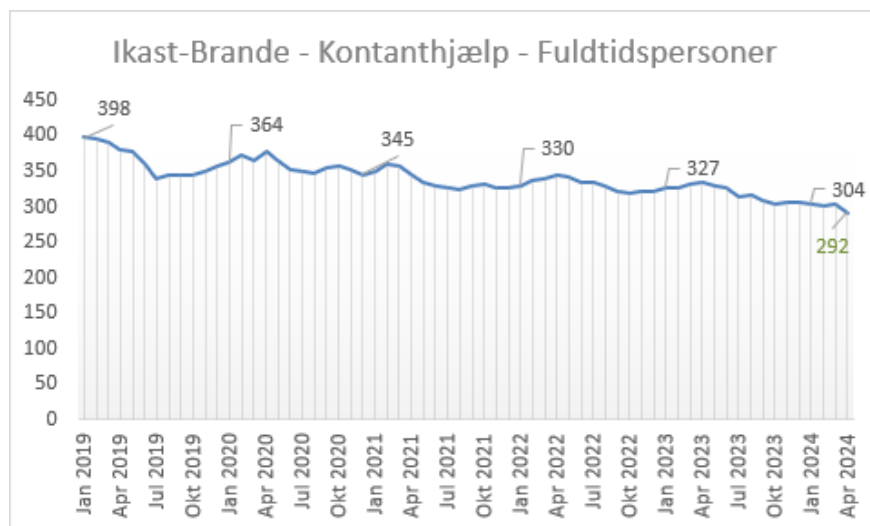
Direktøren for voksenområdet indstiller, at

- orienteringen vedr. udvikling og indsatser på kontanthjælpsområdet tages til efterretning.

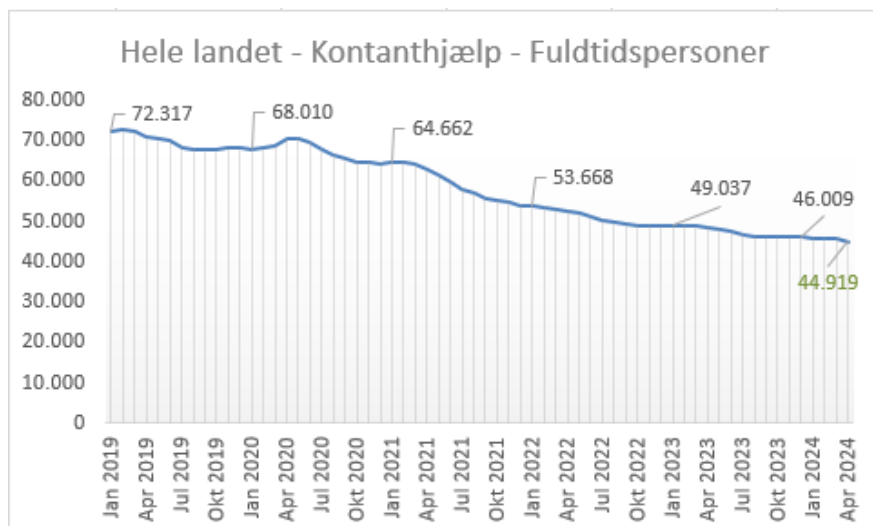
## Sagsfremstilling

Formanden for Arbejdsmarkeds-, Psykiatri- og Handicapudvalget har ønsket at drøfte udviklingen og indsatserne på kontanthjælpsområdet. På mødet vil 2 medarbejdere præsentere konkrete cases, tilgangen og indsatserne i Jobcentret i relation til målgruppen, samt berøre de udfordringer der er med målgruppen, og det vi lykkedes med.

Nedenstående tabel viser udviklingen af borgere på Kontanthjælp i Ikast-Brande kommune de seneste 5 år.

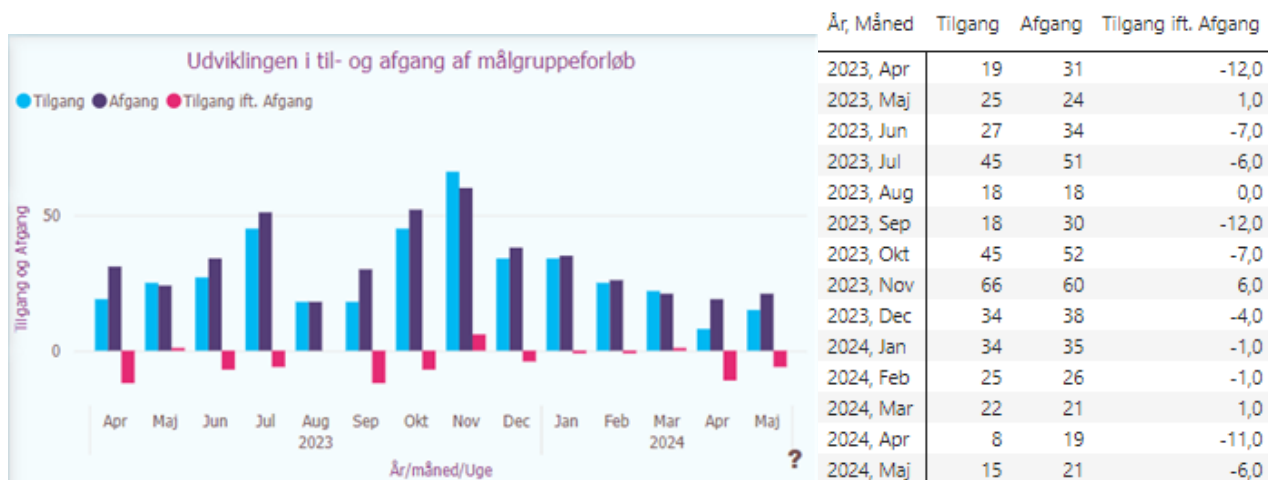


Nedenstående tal viser udviklingen på landsplan.



Umiddelbart kan udviklingen på landsplan synes større end i Ikast-Brande kommune, dog er Ikast-Brande Kommunes relative andel i relation til landstallene 509 borgere i 2019 og 314 borgere i 2025, hvilket betyder at tallene i Ikast-Brande kommune er under landsgennemsnittet. Ikast-Brande Kommune kommer fra et lavere udgangspunkt i antallet af borgere på kontanthjælp end på landsplan, og selvom der også har været en fin udvikling i Ikast-Brande Kommune, er faldet på baggrund af det lavere udgangspunkt mindre.

Nedenstående tabel viser til og afgang til kontanthjælp i Ikast-Brande kommune i 2023/2024



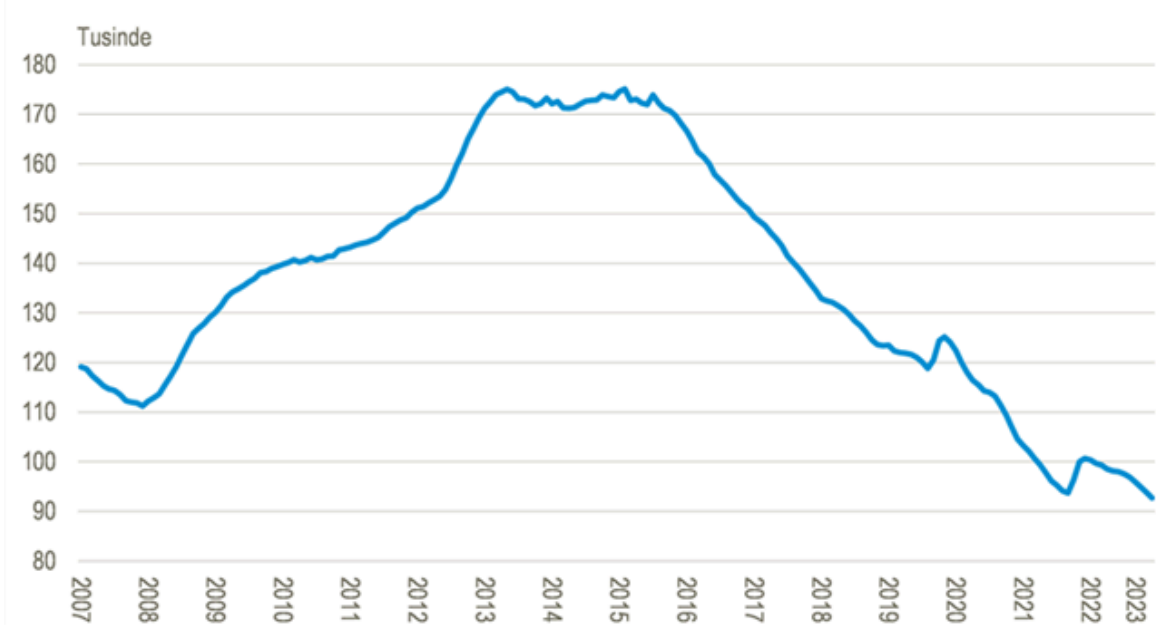
Nationale tal:

Rekordfå modtagere af kontanthjælpsydelse – (Tal fra Danmarks statistik – omfatter samtlige kontanthjælpsydelse.)

Kontanthjælpsydelse (kvt.) 2. kvt. 2023.

I 2. kvartal faldt antallet af modtagere af kontanthjælpsydelse med 3.300 til 92.700 i juni. Det svarer til et fald på 3,4 pct. i forhold til marts. Hermed fortsætter faldet siden sommeren 2015, og niveauet er nu det laveste siden statistikkens start i 2007. Siden 2015 har faldene kun været kortvarigt afbrudt i to perioder - første gang under COVID-19 i foråret 2020, hvor antallet steg med 6.400, og anden gang da de første ukrainske flygtninge kom til landet i foråret 2022, hvor antallet steg med 7.000.

## Antal personer på kontanthjælpsydelse, sæsonkorrigeret



Kilde:

[www.statistikbanken.dk/kys01](http://www.statistikbanken.dk/kys01)

Størst fald i antallet af modtagere af tilbud til udlændinge i andet kvartal

Fra marts til juni faldt antallet af personer i tilbud til udlændinge med 2.000, svarende til et fald på 12,0 pct. Samtidig faldt antallet af personer på kontanthjælp og uddannelseshjælp med hhv. 900 og 100, svarende til fald på hhv. 1,9 og 0,4 pct. Relativt set var det antal modtagere af de to mindste ordninger, løntilskud og forrevalidering, der faldt mest med hhv. 16,9 og 15,0 pct.

Størst fald for de jobparate ydelsesmodtagere i andet kvartal

Fra marts til juni faldt antallet af jobparate ydelsesmodtagere med 1.700, svarende til et fald på 9,0 pct. Samtidig faldt antallet af aktivitetsparate ydelsesmodtagere med 1.600, svarende til et fald på 2,0 pct. De jobparate er opgjort inklusive underkategorien åbenlyst uddannelsesparate. De jobparate er samtidig netop dem, der vurderes at kunne påtage sig et arbejde eller begynde på en uddannelse med det samme, og disse personer regnes derfor med i opgørelsen af ledigheden, se også [Nyt fra Danmarks Statistik 2023:298](#).

Størst fald for kvinder og for de 40-66-årige

Fra marts til juni faldt antallet af modtagere af kontanthjælpsydelse for begge køn og samtlige aldersgrupper. Det var kvinder med fald på 2.100, svarende til et fald på 4,3 pct. og de 40-66-årige med fald på 1.500, svarende til et fald på 4,0 pct., der faldt mest i løbet af andet kvartal.

## Antal personer på kontanthjælpsydelse efter ydelsestype, visitation, køn og alder, sæsonkorrigeret

	2023						Ændring
	Jan.	Feb.	Mar.	Apr.	Maj	Juni	Mar. 2023 - juni 2023
	1.000 personer						pct.
<b>Kontanthjælpsydelse i alt</b>	<b>97,5</b>	<b>96,9</b>	<b>96,0</b>	<b>94,9</b>	<b>93,8</b>	<b>92,7</b>	<b>-3,4</b>
Ydelsestype							
Kontanthjælp	49,4	49,1	48,8	48,5	48,2	47,9	-1,9
Uddannelseshjælp	29,9	29,9	29,7	29,7	29,7	29,6	-0,4
Tilbud til udlændinge <sup>1</sup>	16,3	16,4	16,3	15,7	15,1	14,4	-12,0
Løntilskud	0,3	0,3	0,3	0,3	0,3	0,3	-16,9
Forrevalidering	0,1	0,1	0,1	0,1	0,1	0,1	-15,0
Revalideringsydelse	1,7	1,6	1,6	1,5	1,5	1,5	-5,5
Visitationskategori							
Jobparat <sup>2</sup>	19,4	19,1	18,6	18,2	17,6	17,0	-9,0
Aktivitetsparat <sup>3</sup>	78,1	77,8	77,3	76,7	76,2	75,8	-2,0
Køn							
Mænd	47,7	47,6	47,4	47,1	46,6	46,2	-2,5
Kvinder	49,8	49,4	48,6	47,8	47,1	46,5	-4,3
Alder							
16-24 år	21,4	21,4	21,4	21,3	21,1	21,0	-1,8
25-39 år	37,1	36,8	36,4	35,9	35,5	35,0	-3,7
40-66 år	39,0	38,7	38,2	37,7	37,2	36,7	-4,0

## Budgetmæssige konsekvenser

Ingen

## Punkt 6: Orientering om reformerne på Socialområdet

27.69.48-A00-2-23

### Beslutning

Taget til efterretning.

### Behandlingsforløb

Arbejdsmarkeds-, Psykiatri- og Handicapudvalget 12. juni 2024

### Tidligere udvalgsbeslutninger

### Indstilling

Direktøren for voksenområdet indstiller, at

- orienteringen om reformerne på socialområdet tages til efterretning.

### Sagsfremstilling

I første halvdel af 2024 er der sket en række spændende ting på det specialiserede socialområde. Der er tale om både store aftaler, ændringer i lovgivningen og en række anbefalinger for udviklingen af indsatser for mennesker med psykiske og fysiske funktionsnedsettelse. De mange reformtiltag har til hensigt at styrke den faglige og økonomiske bæredygtighed på området.

I nedenstående gives et kort overblik over de vigtigste temaer og sammenhængen mellem de forskellige aftaler og konkrete udmøntninger.

Ekspertudvalg:

Som et led i økonomiaftalen i 2022 blev nedsat et ekspertudvalg, der fik til opgave at give anbefalinger for en bedre økonomisk og faglig styring af det specialiserede socialområde. I 2023 udkom første delrapport og i april 2024 udkom den samlede afrapportering fra udvalget, også omtalt "Tranæs-rapporten".

Ekspertudvalgets rapport indeholder samlet 19 anbefalinger. Bl.a. kan fremhæves følgende:

- Revision af serviceloven, herunder bl.a. at muliggøre at tage hensyn til økonomi, når der visiteres. Derudover også at der skal være mere fokus på borgerens udvikling.
- Nye rammer for kapacitetsstyring og botilbudsplasser for borgere med særligt komplekse behov
- Nyt takstsystem med større grad af standardisering
- En række anbefalinger ift. at styrke forebyggelsen
- Regelforenkling af BPA og hjælpemiddels-bevillinger
- Ny model for Socialtilsynet - forenkling og afbureaukratisering

Sammen om Handicap:

I starten af maj 2024 indgik regeringen og en række partier en rammeaftale, "Sammen om Handicap", der sætter retning for handicapområdet nu og i fremtiden. Aftalen skal danne rammen om store gennemgribende forandringer på det samlede handicapområde og består af 25 elementer. På en og samme tid skal rammeaftalen understøtte forudsigelighed, den rette hjælp i tide, tryghed for mennesker med handicap og en bæredygtig og forudsigelig økonomi for kommunerne. Initiativerne er blevet til efter dialog med parterne i arbejdsforummet Sammen om Handicap. Dette forum bestod af en række interessenter på handicapområdet.

Rammeaftalen bygger ikke direkte på ekspertudvalgets anbefalinger, men en række af initiativerne udspringer fra ekspertudvalgets anbefalinger. Derudover er der også et vist sammenfald mellem "Sammen om Handicap" og delaftalen mellem regeringen og KL, der omtales nedenfor. De vigtigste anbefalinger er:

- Specialeplanlægning på handicapområdet
- Ny takstmodel for hele det specialiserede socialområde
- Styrkede krav til uddannelsesniveau for personale på området
- Forenkling af reglerne om merudgiftsydelser og hjælpemidler
- Ændringer i reglerne om magtanvendelse for særligt de mest udsatte borgere, så reglerne hjælper personalet med at kunne beskytte borgerne bedre end i dag, samtidig med at der også skal reduceres i dokumentationskrav
- Afbureaukratisering generelt, både ift. lovgivningen og ift. tilsyn

Første delaftale mellem KL og regeringen:

På baggrund af ekspertudvalgets anbefalinger, er der i maj 2024 som en del af økonomiaftalen for 2025 indgået en første delaftale mellem KL og regeringen. I denne er det besluttet at arbejde videre med 11 af de 19 anbefalinger. De vigtigste oplystes nedenfor:

- Revision af serviceloven
- Tydeliggørelse af rækkevidden for servicelovens reglers anvendelse
- Nye rammer for kapacitetsstyring og botilbudspadser
- Nyt takstsystem på socialområdet
- Udvikling af botilbudskapaciteten
- Bedre match mellem borger og botilbud
- Revision af magtanvendelsesreglerne (er allerede behandlet og visse ændringer træder i kraft allerede 1.juli 2024)
- Regelforenkling, reduceret tilsynsmodel

Dette kommer samtidig med andre reformer, der også har direkte betydning for Socialafdelingens samlede indsatser; Der er således den nationale psykiatriaftale fra 2022, den såkaldte "10-års plan for psykiatrien og mental sundhed", der rulles ud over de kommende år. Derudover er der også en gradvis udrulning af den nye hjemløsereform.

Lovændringer i magtanvendelsesreglerne:

Som omtalt ovenfor, er der allerede nu vedtaget en række lovændringer med afsæt i anbefalingerne fra bl.a. ekspertudvalgets anbefalinger. Der indføres en række supplerende handlemuligheder i situationer, hvor borgerne har behov for støtte og guidning, samt fastholdelse. Der reduceres i dokumentationskravene, bl.a. i forbindelse med anvendelsen af stofselser. Der gives også mulighed for brug af kamera i afgrænsede perioder. Der gives mulighed for aflåsning af døre i fællesrum, køkkener mv. Dette er noget af det, vi særligt i Ikast-Brande Kommune har gjort opmærksom på i den offentlige debat og overfor KL. Flere af de mere indgribende overvejelser, herunder bl.a. en lempelse af reglerne om tvangsflytning af borgere, er dog ikke blevet vedtaget.

Der forventes en række lovændringer i forskellige lovgivninger i løbet af de kommende år på baggrund af ovenstående aftaler.

Ekspertudvalgets anbefalinger, rammeaftalen og delaftalen er vedhæftet som bilag, hvis der er ønske om at orientere sig yderligere i materialet.

## **Budgetmæssige konsekvenser**

Ingen

### **Bilag**

Anbefalinger\_til\_en\_bæredygtig\_faglig\_og\_økonomisk\_udvikling\_på\_socialområdet.pdf

Sammen om Handicap.pdf

Aftaletekst mellem regeringen og KL.pdf

Bilag 1 - oversigt over initiativer fra delaftalen mellem KL og Regeringen.pdf

## **Punkt 7: Overblik over ydelser udbetalt i marts 2024**

15.00.00-P05-1-23

### **Beslutning**

Taget til efterretning.

### **Behandlingsforløb**

Arbejdsmarkeds-, Psykiatri- og Handicapudvalget 12. juni 2024

### **Tidligere udvalgsbeslutninger**

### **Indstilling**

Direktøren for voksenområdet indstiller, at

- orienteringen vedr. overblik over ydelser udbetalt i marts 2024 tages til efterretning.

### **Sagsfremstilling**

Hermed fremlægges overblik over antallet af ydelsesmodtagere i marts 2024.

Tallene er angivet i fuldtidspersoner. Det vil sige, at hvis én borger modtager ydelse fra den 1. november til og med den 15. november og en anden borger modtager ydelse fra og med den 16. november til og med den 30. november, vil de tælle med som én fuldtidsperson.

### **Budgetmæssige konsekvenser**

Ingen.

### **Bilag**

Overblikksdata marts 2024

## **Punkt 8: Åbne meddelelser**

00.22.04-G01-10-23

### **Formanden**

Besøg FGU Midt-Vest den 26. juni 2024

Der er aftalt besøg hos FGU Midt-Vest den 26. juni 2024. Der er planlagt rundvisning med generel orientering om FGU Midtvest.

Afholdt møde i Arbejdsmarkedsforum den 8. maj 2024

Refleksioner på baggrund af mødet

KKR konference den 18. juni 2024 - "Debat om udviklingen af det specialiserede socialområde"

Drøfte indhold og sikre en efterfølgende opsamling.

KL's Social- og Sundhedspolitisk Forum den 16. og 17. maj 2024

Opsamling på konferencen.

## **Øvrige udvalgsmedlemmer**

### **Direktør**

Kvotepå flygtninge

Udlændingestyrelsen har den 29. april 2024 til KL orienteret om det forventede landstal for kvoteflygtninge for 2025.

Det fremgår, at det samlede landstal er 600 personer. 163 personer skal fordeles i Region Midtjylland, hvoraf Ikast-Brande Kommune forventes at modtage 6 personer. Til sammenligning er det forventningen, at Ikast-Brande Kommune i år skal modtage 3 personer. Kommunen har på nuværende tidspunkt modtaget 2 kvoteflygtninge i år.

Masterplanen på socialområdet - rammer på både tids- og økonomiske perspektiver

Ekspertgruppen for fremtidens beskæftigelsesindsats virtuelt møde den 26.06.24

## **Punkt 9: Lukket: Lukkede meddelelser**

00.22.04-G01-11-23