

REFERAT Børne- og Undervisningsudvalget 2018 - 2021 d. 10-06-2020

Mødedato Onsdag d. 10. juni 2020 kl. 13:00

Mødested Byrådssalen, Ikast Rådhus

Indholdsfortegnelse

Ansøgninger om afkøring af skoledagens længde 2020/2021.....	3
Sommerferiepasning 2020 i dagtilbud og SFO.....	5
Orientering vedr. kompensation for forældrebetaling i dagtilbud og SFO.....	8
Nøgletal fra KL om udsatte børn og unge.....	10
Tandsundhedstal for 2019.....	18
Ungeprofilundersøgelse.....	20
Uddannelses- og beskæftigelsesstrategi (15-30 år).....	23
Etårsstatus - Den boligsociale helhedsplan (E).....	26
Fælles status og opfølgning på demografi i budget 2020 pr. 29.02.2020.....	30
Lukket:	32
Åbne meddelelser.....	33
Lukket:	36

Punkt 1: Ansøgninger om afkortning af skoledagens længde 2020/2021

17.01.00-G01-2-20

Beslutning

Taget til efterretning.

Bilag om hvilke skoler der har søgt, tilføjes.

Behandlingsforløb

Børne- og Undervisningsudvalget 10. juni 2020

Tidligere udvalgsbeslutninger

Indstilling

Direktøren for Børn og Fællesskaber indstiller, at

- orienteringen tages til efterretning.

Sagsfremstilling

Ifølge Folkeskoleloven kan kommunalbestyrelsen godkende, at skoler afkorter skoledagens længde mod at bruge tiden på ekstra personale i klassen i andre timer.

Uddrag fra loven:

§ 16 b. Kommunalbestyrelsen kan, for så vidt angår den understøttende undervisning, godkende at fravige reglerne om en mindste varighed af undervisningstiden i børnehaveklassen og på 1.-3. klassesettrin, jf. § 14 b, stk. 1, nr. 1, i op til 1 skoleår med henblik på yderligere faglig støtte og undervisningsdifferentiering for en klasse ved hjælp af ekstra personale i klassen. Skolens leder kan efter indhentet udtalelse fra skolebestyrelsen ansøge kommunalbestyrelsen herom.

Stk. 2. Kommunalbestyrelsen kan under samme betingelser som i stk. 1 godkende at fravige reglerne om en mindste varighed af undervisningstiden på 4.-9. klassesettrin, jf. § 14 b, stk. 1, nr. 2 og 3, for specialklasser eller specialskoler.

Stk. 3. Kommunalbestyrelsens godkendelse efter stk. 1 og 2 gives klassevis.

§ 16 d. Kommunalbestyrelsen kan, for så vidt angår den understøttende undervisning, godkende at fravige reglerne om en mindste varighed af undervisningstiden på 4.-9. klassesettrin, jf. § 14 b, stk. 1, nr. 2 og 3, med henblik på tilrettelæggelse af andre aktiviteter, der udløser et tilsvarende personaleforbrug i undervisningen. Undervisningstiden kan afkortes med op til 2 ugentlige undervisningstimer. Skolens leder kan efter indhentet udtalelse fra skolebestyrelsen ansøge kommunalbestyrelsen herom. § 16 b, stk. 4, finder tilsvarende anvendelse.

Skolerne skal fremover redegøre for det faktiske forbrug af de frigivne ressourcer under hver enkelt paragraf i kvalitetsrapporten, der udarbejdes hvert andet år. Omfanget af ansøgninger, indhold og godkendelser for indeværende skoleår, blev behandlet på Børne- og Undervisningsudvalgs mødet 22. april 2020 sammen med tillæg til kvalitetsrapporten.

På Byrådets møde 13. maj 2019 blev det besluttet at uddelegere beslutningskompetencen til skolechefen under betingelse af en orientering af Børne- og Undervisningsudvalget.

Skolerne har nu med godkendelse af de enkelte skolebestyrelser søgt om afkortninger til det kommende skoleår:

- Ansøgninger om dispensation for §16b i indskolingen: 2 skoler har søgt.
- Ansøgninger om dispensation for §16b for specialklasser: Alle 6 skoler har søgt.
- Ansøgninger om dispensation for §16d for mellemtrinnet: Alle 11 skoler har søgt. Nordre Skole dog kun for få hold, der ikke er berørt af Den Sportslige Grunduddannelse.
- Ansøgninger om dispensation for §16d for udskolingen: 7 skoler har søgt. Nordre skole kan på grund af Idrætslinjen ikke gøre brug af omlægningen.
- Ansøgninger om dispensation for §16d for konfirmationsforberedelse: Alle 8 skoler har søgt.

Langt de fleste af omlægningerne bruges på muligheden for at lave holddeling. Enkelte skoler bruger nogle af timerne på ture ud af huset og på at arbejde med trivsel og sociale færdigheder.

Det er langt fra alle skoler, der har søgt om det maksimale dispensation. I indskoling og specialklasser søges der mellem 1,5 og 3,75 timers nedsættelse af skoletiden. For mellemtrin og udskoling i almindelen søges der mellem 1 og 2 timer, hvor 7 skoler søger om 1,5 timer, der svarer til to lektioner om ugen.

Idet alle ansøgninger ligger inden for lovens rammer, er alle godkendt.

Budgetmæssige konsekvenser

Ingen.

Bilag

Konkretisering af hvilke skoler der har søgt om afkortning af skoledagens længde. .pdf

Punkt 2: Sommerferiepasning 2020 i dagtilbud og SFO

28.09.00-A00-15-20

Beslutning

Taget til efterretning.

Behandlingsforløb

Børne- og Undervisningsudvalget 10. juni 2020

Tidligere udvalgsbeslutninger

Indstilling

Direktøren for Børn og Fællesskaber indstiller, at

- orienteringen tages til efterretning.

Sagsfremstilling

Sommerferiepasning 2020 i dagtilbud og SFO

Med baggrund i den aktuelle situation med Covid-19, organiseres og planlægges feriepasningen i sommerferien 2020 flere steder anderledes end normalt. Det normale er fællespasning på tværs af institutionerne.

Hver enkelt institution har på grundlag af tilmeldte børn, og de rammer de har til rådighed, besluttet efter dialog med de øvrige institutioner, om det er muligt at gennemføre fællespasning. Generelt giver institutionerne udtryk for et større behov for pasning end normalt, da flere forældre har været pålagt ferie i månederne med Covid-19.

Den økonomi det vil kræve, at brugen af fællespasning er mindre end normalt, kan klares inden for den tildelte ramme.

Dagtilbud

På dagtilbudsområdet vil sommerferiepasningen som udgangspunkt være i barnets eget dagtilbud. Dagtilbud med flere afdelinger vil dog kunne samle børnene i én af afdelingerne, hvis det passer med antallet af tilmeldte børn i ferieperioden. Børnehuset Isenvad og Vibereden har meget få børn tilmeldt feriepasning og har derfor lavet en aftale om fællespasning med et dagtilbud i nærheden.

Dagtilbud	Sommerferiepasning ugerne 28-29-30
Bording Børneby	Passer egne børn.
Brande Børnehaverne	Passer egne børn og børn fra Vibereden i Børnehuset Brande,
Børneby Øster	Passer egne børn.
Børnehaven Hyldgård/Lægds gård	Passer egne børn og børn fra Børnehuset Isenvad på Lægds gård.

Børnehuset Isenvad	Fællespasning med Hyldgård/Lægdsgård på Lægdsgård.
Børnehuset Villavej	Passer egne børn.
Ejstrupholm Børnehus	Passer egne børn.
Engesvang Børnehus	Passer egne børn.
Frisenborg/Svaneparken	Passer egne børn
Højderyggens Daginstitution	Fælles pasning i Børnehuset Klovborg.
Kongevejens Børnehus	Passer egne børn.
Vestbyens Børnehus	Passer egne børn.
Vibereden	Uge 28: Passer egne børn. Uge 29 og 30: Fælles pasning med Brande Børnehaverne i Børnehuset Brande.

SFO

Pasning i SFO kan gennemføres flere steder som fællespasning i samarbejde mellem de enkelte SFO'er. Hvor og i hvilke uger beskrives i nedenstående skema.

Det er ledelsernes vurdering, at de nuværende retningslinjer giver mulighed for at organisere pasningen sundhedsmæssigt forsvarligt på tværs af enhederne. Grundlaget for planlægningen af pasning er forældrenes tilmelding til feriepasning.

SFO'erne i Ikast træffer den endelige beslutning medio juni, når de opdaterede retningslinjer meldes ud. Det forventes at disse retningslinjer vil give endnu bedre muligheder for at organisere pasning på tværs.

SFO	Sommerferiepasning
Engesvang og Bording	Fælles pasning Uge 28-29: Bording Uge 30-31: Engesvang
Ikast og Isenvad	Besluttet medio juni. Se teksten ovenfor.
Nørre Snede og Ejstrupholm	Fælles pasning Uge 28-30: Ejstrupholm
Dalgasskolen, Blåhøj Skole og Præstelundskolen	Fælles pasning Uge 28-30: Dalgasskolen Viser det sig, at der kun er tilmeldte børn fra Præstelundskolen, bliver pasningen flyttet dertil.

Budgetmæssige konsekvenser

Ingen.

Punkt 3: Orientering vedr. kompensation for forældrebetaling i dagtilbud og SFO

28.09.00-A00-15-20

Beslutning

Taget til efterretning.

Behandlingsforløb

Børne- og Undervisningsudvalget 10. juni 2020

Tidligere udvalgsbeslutninger

Økonomi- og Planudvalget 28. april 2020

Byrådet 4. maj 2020

Indstilling

Direktøren for Børn og Fællesskaber indstiller, at

- orienteringen tages til efterretning.

Sagsfremstilling

Retningslinjer for reduktion i forældrebetalingen for dagtilbud og SFO

Der blev den 22. april 2020 indgået en aftale i Folketinget om, at kommunerne har mulighed for at kompensere forældrene for forældrebetalingen i dagtilbud og SFO fra den 15. april og frem til og med den 10. maj 2020, hvis man ikke benytter pladsen til sit barn.

På baggrund af en borgmesterbeslutning den 24. april 2020 er følgende retningslinjer for evt. reduktion i forældrebetalingen anbefalet af Økonomi- og Planudvalget den 28. april og godkendt af Byrådet den 4. maj:

- For børn, der slet ikke været i dagtilbud eller SFO fra den 15. april, og heller ikke kommer det frem til og med den 10. maj, vil forældrebetalingen blive reduceret for perioden 15/4 til og med 10/5 2020 i juni måneds forældrebetaling.
- Børn, der er udmeldt, eksempelvis pr. 30. april 2020:

For børn, der ikke været i dagtilbud eller SFO fra den 15. april, og heller ikke kommer det frem til og med den 30. april, vil forældrebetalingen blive tilbagebetalt for perioden 15/4 til og med 30/4 2020.

- For børn, der har været i dagtilbud eller SFO, men som forældrene vil holde hjemme fra mandag den 27. april til og med den 10. maj, vil forældrebetalingen blive reduceret for perioden 27/4 til og med 10/5 2020 i juni måneds forældrebetaling.

- For børn med en plads i et dagtilbud med fælles frokostordning, vil forældrebetalingen for frokost ligeledes blive kompenseret for samme periode.

Opgørelse over kompensationen

Antallet af forældre, der ikke har benyttet pladsen til deres barn i dagtilbud eller SFO i den pågældende periode, og som har ønsket at blive kompenseret i forældrebetalingen, fordeler sig således:

- Vuggestue 33,3 % svarende til 70 ud af 210 indmeldte børn
- Dagpleje 19,9 % svarende til 87 ud af 437 indmeldte børn
- Børnehave 27,8 % svarende til 404 ud af 1456 indmeldte børn
- SFO 42,8 % svarende til 654 ud af 1528 indmeldte børn

Samlet set bliver kompensationen i alt på 1.419.000 kr., fordelt på 858.000 kr. til forældre til børn i dagtilbud og 561.000 kr. til forældre til børn i SFO.

Merudgifter forbundet med genåbning af dagtilbud og SFO mv., herunder reduktion i forældrebetalingen, vil indgå i en samlet forhandling med KL og Danske Regioner omkring COVID-19-relaterede udgifter. Kompensationen gives til kommunerne under et.

Budgetmæssige konsekvenser

Kompensationen kendes først, når der er indgået en aftale mellem regeringen og KL om næste års økonomi.

Punkt 4: Nøgletal fra KL om udsatte børn og unge

27.00.00-A00-4-19

Beslutning

Taget til efterretning.

Behandlingsforløb

Børne- og Undervisningsudvalget 10. juni 2020

Handicaprådet 26. august 2020

Tidligere udvalgsbeslutninger

Indstilling

Direktøren for Børn og Fællesskaber indstiller, at

- orienteringen tages til efterretning.

Sagsfremstilling

Baggrund

KL udgiver hvert år en publikation, der hedder "Nøgletal udsatte børn og unge". Nøgletallene kan ses online her:

<https://www.kl.dk/media/23752/udsatte-boern-noegletal-2020.pdf>

I publikationen anvendes denne definition på udsatte børn og unge: "Børn og unge, der er anbragt uden for hjemmet og/eller får mindst én familierettet eller personrettet forebyggende foranstaltning på en udvalgt dato. Langt hovedparten af alle udsatte får en indsats efter §52, stk. 3 eller §76".

Udvalgte nedslag

I de tidligere års nøgletal vedrørende udsatte børn og unge har der været mange danmarkskort, hvor de forskellige kommuner blev sammenlignet i forhold til forskellige indsatser og udgifter vedrørende udsatte børn og unge. I dette års nøgletal vedrørende udsatte børn og unge er der flere emner, der gengives med tal, der omhandler udviklingen på nationalt niveau. På de sidste sider er der enkelte emner, hvor der er tal på kommuneniveau.

Der er tre temaer: 'Kommunale indsatser til udsatte børn og unge', 'Udsatte børn og unges skolegang' og 'Helbred blandt udsatte børn og unge'.

Til slut er der kommunefordelte nøgletal.

Nedenfor præsenteres udvalgte tal fra de enkelte temaer.

Kommunale indsatser til udsatte børn og unge

Kommunerne er blevet bedre til at anbringe tidligere i alder og til at finde andre alternativer til anbringelse for teenagere. Dette anses for en positiv udvikling.

› **Figur 2.2: Udvikling i andel anbragte fordelt på aldersgrupper, 2010-2018, pr. 1.000 børn og unge**

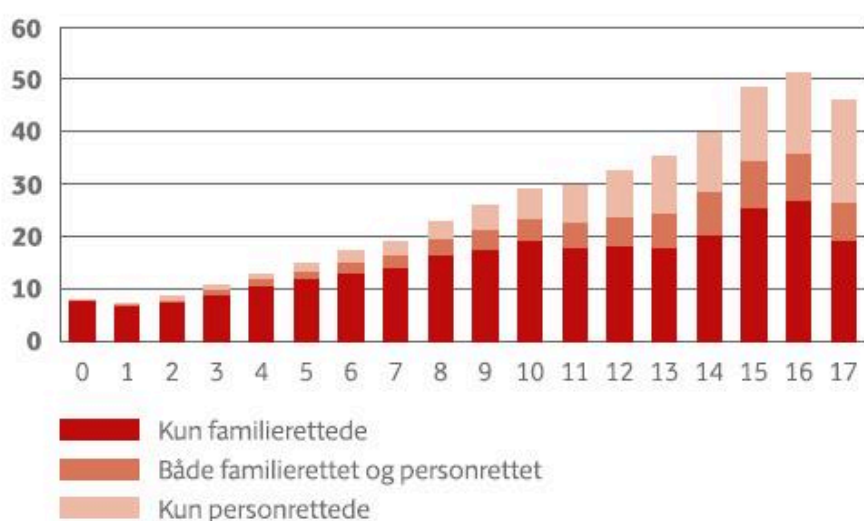


Note: Antallet er opgjort pr. 31. december i året.

Kilde: Egne beregninger på baggrund af registerdata fra Danmarks Statistik.

En ud af 20 unge på 15-17 år får forebyggende foranstaltninger. Antallet af børn og unge med forebyggende foranstaltninger stiger med alderen frem til de sene teenageår, hvor ca. 5 pct. af de 15-17-årige har mindst én forebyggende foranstaltning.

› **Figur 3.3: Antal med forebyggende foranstaltninger fordelt på alderstrin, 2018, pr. 1.000 børn og unge**

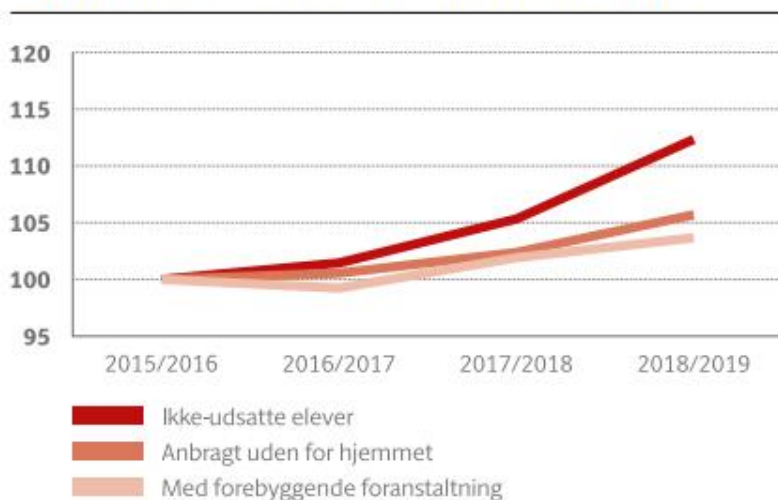


Note: Antal 0-17-årige med mindst én forebyggende foranstaltning pr. 31. december 2018. §11 foranstaltninger er ikke med.

Udsatte børn og unges skolegang:

På landsplan er antallet af udsatte børn, der går i specialklasse eller specialskole, steget gennem de senere år. Elever, der på denne måde modtager undervisningen uden for almenklassen, betegnes som segregerede.

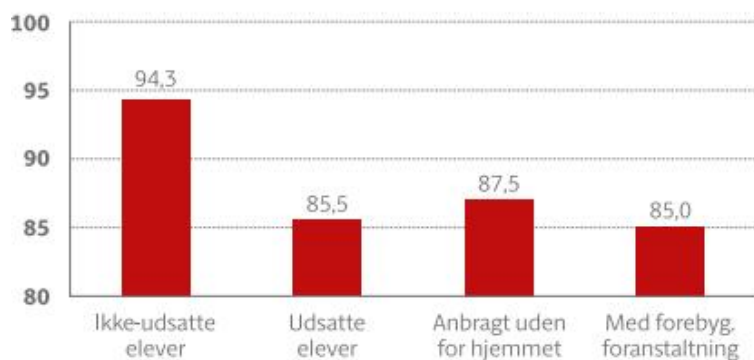
› **Figur 6.2: Udvikling i segregeringsgrad blandt udsatte og ikke-udsatte elever i 0.-9.klasse (Indeks 100=2015)**



Elever, som er anbragt på døgninstitutioner eller socialpædagogiske opholdssteder, har den højeste segregeringsgrad: Mere end to ud af tre er i specialtilbud. Blandt anbragte i kommunale plejefamilier gælder det mindst hver tredje, mens kun hver femte anbragte i netværk eller slægt er i specialtilbud. Der er ikke lavet lokale beregninger, der viser fordelingen af børn fra Ikast-Brande Kommune, men hvis det samme gør sig gældende her, vil den kommunale strategi om at bruge netværks- og plejefamilieanbringelser være understøttende for børnenes sandsynlighed for at gennemføre sin skolegang på en folkeskole.

Blandt de elever, som har deltaget i de nationale trivselsundersøgelser, er der en mindre andel med høj trivsel blandt udsatte elever end blandt ikke-udsatte elever. Hvor 94% af de ikke-udsatte elever har høj trivsel, gør det samme sig gældende for 85% af de udsatte elever. Der er en forskel, men begge grupper ligger relativt højt.

› **Figur 7.2: Andel af elever i 4.-9. klasse med høj generel skoletrivsel, skoleåret 2017/2018, pct.**



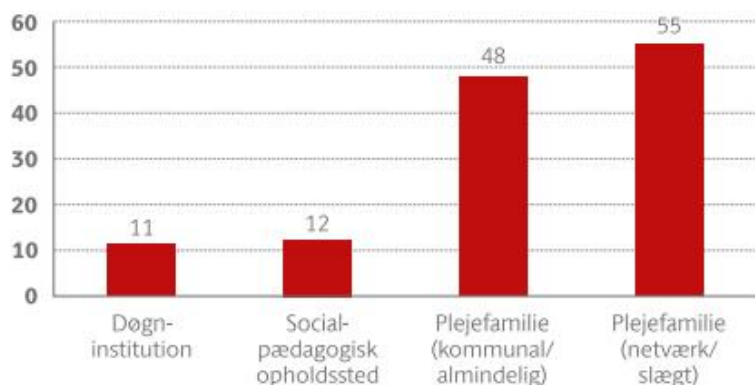
Der er stor forskel på, hvor mange udsatte og ikke-udsatte elever, der tager 9. klasses afgangsprøver:

› **Figur 8.1: Andel af 9. klasses elever, som tager folkeskolens afgangsprøve, skoleåret 2017/2018, pct.**



Et nærmere blik på de udsatte elevers fordeling, viser at der inden for de forskellige anbringelsesformer er meget store forskelle:

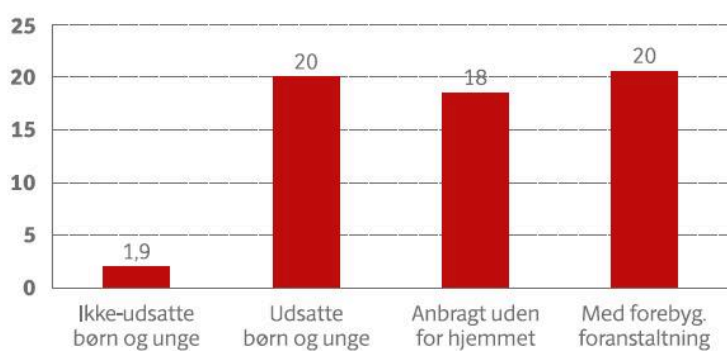
› **Figur 8.6 Andel af anbragte elever, som tager folkeskolens afgangsprøve, skoleåret 2017/2018 – efter anbringelsessted, pct.**



Helbred blandt udsatte børn og unge:

Udsatte børn og unge er meget oftere i kontakt med psykiatrien:

› **Figur 10.1: Andel af 0-17-årige med kontakt til hospitalspsykiatrien i 2018, pct.**

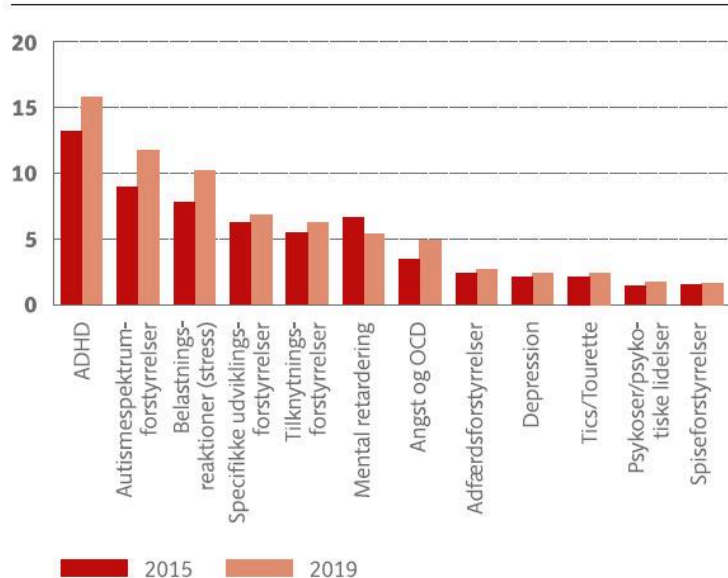


Note: Der er overlap mellem kategorierne "anbragt" og "med forebyggende foranstaltninger, da nogle børn får begge typer indsatser. Alle 0-17-årige bosat i Danmark pr. 1/1 2019. Kontakt seneste år (2018).

Kilde: Egne beregninger på baggrund af registerdata fra Danmarks Statistik.

De psykiatriske diagnoser bliver mere og mere udbredt:

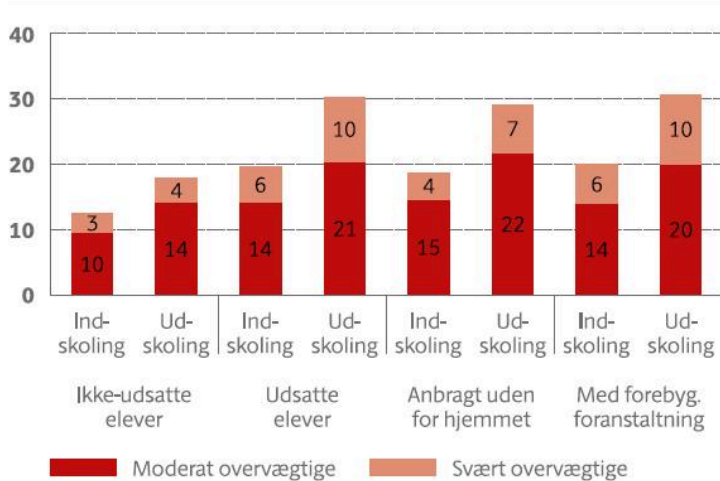
› **Figur 11.3: Udvikling i andelen af udsatte med udvalgte psykiatriske diagnoser, 2015-2019, pct.**



Kilde: Egne beregninger på baggrund af registerdata fra Sundhedsdatastyrelsen og Danmarks Statistik.

Overvægt og især svær overvægt er hyppigere hos udsatte børn og unge:

› **Figur 12.1 Overvægt i indskoling og udskoling blandt udsatte og ikke-udsatte elever, 2018, pct.**



Note: Overvægt i indskoling er opgjort for fødselsårgang 2011 og overvægt i udskoling er opgjort for fødselsårgang 2003.

Kilde: Egne beregninger på baggrund af registerdata fra Danmarks Statistik og Sundhedsdatastyrelsen.

Tabeller/Kommunefordelte nøgletal:

Andel anbragte pr. 1000 børn i kommunen i 2017-2018: I Ikast-Brande Kommune er der anbragt 9,5 børn og unge pr. 1000 børn og unge både i 2017 og i 2018 (på landsplan er gennemsnittet 10,1 i 2017 og 10,0 i 2018).

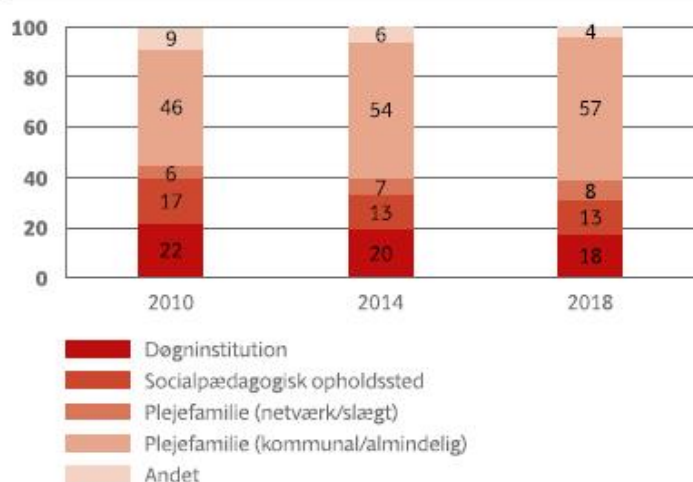
Hvis disse tal suppleres med tal fra "Kend din kommune", så kan det ses, at Ikast-Brande Kommune ligger blandt de 25% af kommunerne, som har de laveste udgifter pr. anbringelse. Dette skyldes blandt andet målrettet fokus på anbringelse i netværksplejefamilie og plejefamilie. Se tal fra "Kend din kommune" her: <https://www.kl.dk/media/23711/kend-din-kommune-2020.pdf> Her ses det også, at Ikast-Brande Kommune er blandt de 18 kommuner med lavest andel af anbragte på institution, hvilket understøtter, at det lykkes at anbringe de fleste børn i plejefamilie og netværksplejefamilie.

Ikast-Brande Kommunes egen opgørelse over, hvordan de forskellige typer af anbringelsessteder anvendes, viser nedenstående billede (pr. 20 maj 2020), hvor det ses, at Ikast-Brande Kommune har 14,74 % af de anbragte børn i netværkspleje - på landsplan var dette tal i 2018 8 %. Det er en målsætning, at flest mulige, af de børn og unge som skal anbringes, anbringes i plejefamilie eller netværksplejefamilie, frem for opholdssteder og døgninstitutioner når det er muligt.

	Antal	Andel i procent
Eget værelse	2	2,11
Kost og efterskole	1	1,05
Opholdssteder	7	7,37
Netværkspleje	14	14,74
Plejefamilier	60	63,16
Døgninstitutioner	11	11,58
	95 i alt	

Fordeling i anbringelsestyper på landsplan:

› **Figur 2.3: Udvikling i anbringelsessted blandt 0-17-årige, 2010-2018, pct.**



Note: Fordelingen er opgjort blandt anbragte pr. 31. december i året. "Døgninstitution" omfatter almindelige, sikrede og delvis lukkede afdelinger samt døgninstitution for børn og unge med nedsat fysisk eller psykisk funktions-evne. Kategorien "andet" indeholder blandt andet anbringelser på kost- og efterskole, eget værelse og kollegier.

Kilde: Egne beregninger på baggrund af registerdata fra Danmarks Statistik.

Antal med forebyggende foranstaltninger pr. 1000 børn i 2017-2018: Der er konstateret en fejl i disse nøgletal. Ikast-Brande Kommune vurderer, at der er tale om en registreringsfejl.

Efterværn:

Antal anbragte pr. 1000 18-22 årige i kommunen: I Ikast-Brande Kommune er tallet 3,9 i 2017 og 3,1 i 2018. Ikast-Brande Kommune er blandt de 6 kommuner med laveste antal anbringelser i efterværn.

Antal med forebyggende foranstaltninger pr. 1000 18-22 årige i kommunen: I Ikast-Brande Kommune ligger tallet på 6,8 i 2017 og 8,6 i 2018. Ikast-Brande Kommune er blandt de 11 kommuner med laveste antal forebyggende foranstaltninger i efterværn.

At Ikast-Brande Kommune har et relativt lavt antal unge med efterværn, kan skyldes kommunens strategi med at hjælpe de unge videre i de relevante voksensystemer, når de bliver 18 år.

Budgetmæssige konsekvenser

Ingen.

Punkt 5: Tandsundhedstal for 2019

29.15.00-G01-1-18

Beslutning

Taget til efterretning.

Behandlingsforløb

Børne- og Undervisningsudvalget 10. juni 2020

Tidligere udvalgsbeslutninger

Indstilling

Direktøren for Børn og Fællesskaber indstiller, at

- orienteringen tages til efterretning.

Sagsfremstilling

Denne rapport viser, hvordan tandsundheden ser ud for børn og unge i Ikast-Brande Kommune i 2019.

Tandsundhed opgøres i talværdier og beskrives SCOR (Sundhedsstyrelsens Centrale Odeontologiske Register). Ved hver tandundersøgelse af børn og unges tænder registreres hver enkelt tandflade med forskellige koder.

Administrationen gør opmærksom på, at der opereres med små populationer samtidig med, at der er et indkaldelsesinterval på mellem 12 og 24 måneder. Dette kan give store variationer fra år til år.

Det er obligatorisk at indberette SCOR til Sundhedsstyrelsen for 5, 7, 12 og 15 årige. I denne rapport tages der derfor - i lighed med tidligere år - også udgangspunkt i disse årgange.

Børne- og Undervisningsudvalget besluttede sidste år at ændre indkaldelsesintervallet fra 16 måneder til mellem 12 og 24 måneder, alt efter behov. Dette har ikke haft en negativ indvirkning på tandsundheden.

Rapporten viser, at Ikast-Brande Kommune ligger over landsgennemsnittet på antal af cariesfri børn, ligesom Ikast-Brande Kommune ligger under landsgennemsnittet på antal tandflader med huller både vedrørende mælketænder og blivende tænder.

Der er ikke registreret en negativ udvikling i tandsundheden i forbindelse med renoveringen af klinikken i Bording.

Det er tandplejens vurdering, at de gode resultater som er opnået i 2019 baserer sig på den en konsekvent strategi, med at følge tæt op ved fund som de første tegn på caries hos et barn, kendskab til søskende og familieforhold mv.. Når der er konstateret faktorer der kan indebære risiko for et barns tandsundhed, sættes ind med et intensivt forebyggelses program. Børnene indkaldes ofte hver 4. måned til forebyggende undersøgelse eller behandling. Det er ofte en gruppe kendetegnet ved udeblivelser, og der kræves store kompetencer hos personalet for at være motiverende og vedholdende. Det er meget

ressourcekrævende, men har givet effekt. I den forbindelse nyder tandplejen gavn af at have et stabilt og meget erfaren personale, som er i stand til at opspore risikobørn og træffe de rigtige faglige skøn, så børnene ikke indkaldes hverken for sjældent eller for ofte.

Den fremtidige strategi koncentrerer sig meget om inddragelse af forældrene, helt i tråd med Børn og Ungepolitikken. Der satses på at opbygge eller styrke deres motivation, holdning og kompetencer for på den måde at kunne give den bedst mulige vejledning. Børnene er forældrenes ansvar, og Tandplejen skal som fagprofessionelle give dem en mulighed for på et oplyst grundlag at tage de 'rigtige' valg for deres børn. Det betyder, at behandlingsplaner fremover laves i et samarbejde med forældrene.

Rapporten vedlægges i sin helhed.

Bilag:

- SCOR 2019 rapport

Budgetmæssige konsekvenser

Ingen.

Bilag

SCOR 2019 rapport.pdf

Punkt 6: Ungeprofilundersøgelse

27.25.00-A00-1-20

Beslutning

Taget til efterretning.

Behandlingsforløb

Børne- og Undervisningsudvalget 10. juni 2020

Tidligere udvalgsbeslutninger

Indstilling

Direktøren for Børn og Fællesskaber indstiller, at

- sagen drøftes og orienteringen tages til efterretning.

Sagsfremstilling

Ikast-Brande Kommune har deltaget i den landsdækkende Ungeprofilundersøgelse, som er udbudt af Børn og Ungeliv. På baggrund af de unges besvarelser kan vi få et billede af, hvordan de unge i kommunen trives, og i hvor høj grad nogle har erfaringer med forskellige typer af risikoadfærd, f.eks. alkohol og rygning. Ungeprofilundersøgelsens data skal bruges til at udvikle og kvalificere de forebyggende indsatser, generelt i kommunen og lokalt på skolerne, målrettet de unges risikoadfærd og for at fremme det gode ungeliv.

Ungeprofilundersøgelsen er gennemført af både vores udskolings elever (7.-9. klasse), og vores ungdomsuddannelser. Hver af de to målgrupper har besvaret deres eget spørgeskema, og har deraf fået deres egen datarapport. Ikast-Brande Kommune har således to rapporter (begge er vedlagt som bilag).

I alt 912 udskolings elever ud af 1138 (7.-9. klasse) har deltaget. Det giver svarprocent på 80. Undersøgelsen er sendt til skolerne og der har været sat tid af til gennemførelse i skoletiden. Derudover har i alt 500 elever på vores ungdomsuddannelser deltaget. Antallet af besvarelser kan variere, fordi det er ikke et krav, at der skal svares, inden man kan gå videre til næste spørgsmål.

Den planlagte proces for bearbejdning af data fra undersøgelserne så således ud, inden Covid-19:

- Uge 8-10: Data bliver gennemgået med IUC, Handelsgymnasiet og Ikast Gymnasium. Her drøftes lokale indsatsområder, som skolerne skal arbejde videre med.
- 19. februar 2020: Data vedrørende rygning drøftes i partnerskabet med Kræftens Bekæmpelse. Indsatser rettet mod forebyggelse af rygning drøftes.
- 23. marts 2020: Data vedr. udskolings eleverne drøftes med alle skolelederne, SSP lærerne, politiet og chefgruppen. Initiativer og indsatser drøftes for det kommende skoleår.
- Ultimo marts 2020: Data vedrørende de unges sundhed og trivsel bearbejdes sammen leder af Sundhedsplejen og leder af Tandplejen.
- 22. april 2020: Data præsenteres for Børne- og Undervisningsudvalget. Rapporterne offentliggøres herefter.
- Ultimo april og maj måned 2020: Leder af SSP, Helle Sundahl, mødes med hver enkelt skoleleder, hvor lokale data bearbejdes og lokale indsatser tilrettelægges.

På baggrund af situation med Covid-19 blev processen ændret. I stedet for det planlagte fælles møde d. 23. marts 2020 med skolelederne og SSP lærerne, er data for den enkelte skole blevet gennemgået virtuelt med hver enkelt skoleleder og SSP lærer. På nuværende tidspunkt mangler 3 skoler at få gennemgået data, da de har ønsket et fysisk møde. Disse 3 møder planlægges, når det er muligt at mødes fysisk igen.

SSP har tilrettelagt lokale indsatser sammen med hver skole og vores ungdomsuddannelser. Derudover tilrettelægges SSP i et samarbejde med SSP lærerne materiale, undervisning og initiativer målrettet de generelle tendenser vi har fået øje på i

rapporten for udskolingsleverne. Rapporterne bliver gennemgået med tandplejen og sundhedsplejen, når deres hverdag er mere normal igen. Her tilrettelægges eventuelle indsatser indenfor sundhedsområdet.

Forskellige usikkerheder kan knyttes til de unges svar, og vi har ikke mulighed for at efterprøve svarene. Undersøgelsens anonymitet kan dog også have bidraget til, at de unge har svaret mere ærligt. På langt de fleste parametre ligner Ikast Brande kommunes unge, unge på landsplan. SSP har udvalgt nogle interessante områder, både fordi det har en særlig interesse for SSP eller fordi vores unges besvarelser adskiller sig fra landsgennemsnittet.

Udvalgte interesse- og indsatsområder for udskolingsleverne:

- 22,5% spiser aldrig morgenmad eller højst 1-2 gange om ugen. Denne procentsats adskiller sig ikke fra landsgennemsnittet. SSP og skolerne ønsker alligevel at have fokus på morgenmadens betydning for evnen til koncentration, adfærd og indlæring. Tiltagene kan være temauger, evt. morgenmad på skolen, dialog med forældre og unge.
- 98% tilkendegiver, at de overvejende kan lide at være sammen med deres forældre. Og 95% svarer, at de har det godt derhjemme. Disse procentsatser er lig med landsgennemsnittet. Det er meget positivt, at langt størstedelen af vores unge mennesker svarer, at de har det godt med deres forældre.
- 92% svarer, at de har det godt eller rigtig godt i skolen. Procentsatsen er identisk med landsgennemsnittet.
- 96,5% har det godt med vennerne. Procentsatsen adskiller sig ikke fra landsgennemsnittet.
- 98,5% tilkendegiver, at de føler sig med i fællesskabet i skolen, enten altid, ofte eller engang imellem. De unges besvarelser er her særligt væsentlige, da vi ved, at skolen er en af de bedste beskyttelsesfaktorer, som vi har for at fremme trivsel blandt børn og unge.
- 70% går i ungdomsklub én eller flere gange om ugen, sammenlignet med kun 32% på landsplan. Vi har en god og stærk ungdomsskolekultur, som vi skal værne om og fortsætte med at udvikle. Vores ungdomsskole er også et særligt aktiv til de unge, som har brug for særlig hjælp og støtte.
- 64% har fag i ungdomsskolen, hvorimod kun 32% på landsplan har fag i ungdomsskolen.
- 94% har ikke delt et billede af en anden person, enten nogen eller let påklædt, uden at have fået lov. Den høje procentsats bekræfter, at vores indsats rettet mod digital dannelse har haft en positiv effekt. Vi må dog også erkende, at der er brug for vedvarende dialog og undervisning i god etik og reglerne på internettet.
- 92% ryger ikke cigaretter. Nogle har dog prøvet, men gør det ikke længere. 2% af vores unge ryger hver dag. Ikast Brande Kommunes procentsats adskiller sig ikke fra landsgennemsnittet. Vi har en uændret andel af rygere sammenlignet med undersøgelsen fra år 2017/2018. Dog kan vi se, at af de unge, der har prøvet at ryge, er flere yngre end tidligere. SSP og skolerne tilrettelægger indsatser rettet mod de unges debutalder, i form af undervisning, dialog og forældrefællesskaber. Hertil kommer også, at 14% ikke kender deres forældres holdning, eller har ikke talt med deres forældre om rygning. Vi ved, at forældrenes holdning har betydning for, hvornår man eventuelt begynder at ryge, og hvor meget man ryger, hvorfor SSP også vil i dialog med forældrene om rygning.
- 29% svarer, at de ikke har drukket en genstand sammenlignet med år 2017/2018, hvor det var 11%, der svarer, at de ikke havde drukket en genstand. Så færre unge i dag har drukket en genstand. Det samme antal unge er 12 år, når de har drukket en genstand, sammenlignet med år 2017/2018, færre er dog 13 og 14 år i dag. Så debutalderen har rykket sig lidt i positiv retning. Vi har dog fortsat lidt flere 13 årige, der har deres alkoholdebut når vi sammenligner os med landsgennemsnittet. Så unges alkoholdebutalder er fortsat et højt prioriteret indsatsområde.
- 23% har ikke talt med deres forældre om alkohol eller kender ikke deres forældres holdning. Her vi ved også, at forældrenes holdning er med til at hæve unges alkoholdebut, samt mindske mængden af alkohol, de unge indtager.
- 96% har ikke prøvet at ryge hash. Tallet er identisk med landsgennemsnittet. Af de resterende 4% har de fleste kun prøvet at ryge hash én gang. Meget få unge prøver det tilbagevendende.

Udvalgte interesse- og indsatsområder for eleverne på vores ungdomsuddannelser:

- 97% svarer, at de altid, ofte eller engang imellem føler sig som en del af fællesskabet i skolen. Procentsatsen er lig med landsgennemsnittet. Følelsen af at være i et fællesskab er væsentlig i forhold til at fastholde de unge i en ungdomsuddannelse og for at mindske risikoadfærd blandt de unge.
- 96% har ikke delt et seksuelt billede af en anden person uden samtykke. På vores ungdomsuddannelser vil digital dannelse fortsat være en integreret del af undervisningen. Der er behov for en løbende dialog med de unge om god (net)etik og lovgivningen på området.
- 85% ryger ikke cigaretter. Sammenlignet med landsgennemsnittet hvor 79%, svarer at de ikke ryger cigaretter.
- 8% ryger hver dag. Alle vores ungdomsuddannelser bliver røgfrie efter sommerferien, hvilket vi antager vil skubbe til antallet af rygere i positiv retning. Flere af vores unge rygere, ryger nemlig i skoletiden. Hjælp til rygestop bliver, fremadrettet, tydeligere skiltet på vores ungdomsuddannelser.
- 93% svarer, at de har drukket alkohol. Ikast Brande kommunes unge drikker dog mindre hyppigt, sammenlignet med landsgennemsnittet.
- 76% af vores unge svarer, at de ikke har prøvet at ryge hash. Sammenlignet med landsgennemsnittet svarer 67%, at de ikke har prøvet at ryge hash. Ganske få unge svarer, at de ryger hash hver dag. De fleste, af dem, der har prøvet

at ryge hash, har prøvet én eller få gange.

- 94% svarer, at de ikke har prøvet at tage andre stoffer end hash. Dette procentpoint er identisk med procentsatsen på landsplan.

Afrunding:

Hver skole har identificeret nogle styrker og indsatsområder, som der arbejdes videre med lokalt. På det mere generelle forebyggende niveau vil SSP samarbejdet arbejde målrettet mod at få hævet debutalderen i forhold til unges rygning og alkohol, igennem undervisning, trivselsdage og forældedialog.

Data fra de to rapporter indgår også i vores videre arbejde mod at forebygge flertalsmisforståelser blandt vores unge, som vi ved betyder noget i forhold til unges risikoadfærd.

Bilag:

- 7.-9. kl. ungeprofilundersøgelse 2020
- Ungdomsuddannelse ungeprofilundersøgelse 2020

Budgetmæssige konsekvenser

Ingen.

Bilag

7.-9. kl ungeprofilundersøgelse 2020

Ungdomsuddannelse ungeprofilundersøgelse 2020

Punkt 7: Uddannelses- og beskæftigelsesstrategi (15-30 år)

87.11.00-A00-1-18

Beslutning

Procesplanen justeres med de faldende bemærkninger i Børne- og Undervisningsudvalget om, at der skal være flere møder på tværs og at det samlede Byråd skal inddrages i den videre proces.

Drøftelserne fortsætter i fællesskab med Arbejdsmarkedsudvalget og det samlede Byråd.

Behandlingsforløb

Arbejdsmarkedsudvalget, 10. juni 2020

Børne- og Undervisningsudvalget, 10. juni 2020

Tidligere udvalgsbeslutninger

Indstilling

På tværs-direktøren indstiller, at

- Procesplanen godkendes.
- Udvalget drøfter opsamlingen på workshopen 29. januar.
- Udvalget drøfter forventninger til studieturen 31. august.
- Udvalget drøfter, hvilke relevante interessenter, de ønsker at inddrage i udarbejdelsen af strategien.

Sagsfremstilling

Byrådet fastsatte 4. maj målsætninger for de unges søgning til ungdomsuddannelserne. Som led i det fortsatte arbejde med at realisere disse mål og øvrige lokale og nationale mål på ungeområdet, vil Kommunen udarbejde en uddannelses- og beskæftigelsesstrategi for de 15-30 årige. Dette arbejde startes formelt op på nærværende møder. Sagen behandles samtidigt i Arbejdsmarkedsudvalget og Børne- og Undervisningsudvalget, da de to fagudvalg er fælles om at være tovholder for udarbejdelsen af strategien.

Procesplan for udarbejdelse af uddannelses- og beskæftigelsesstrategi (15-30 år)

På landsplan er der store ambitioner på de unges vegne, og ambitionerne er bestemt ikke mindre i Ikast-Brande. Skal ambitionerne indfris kræver det først og fremmest en indsats af de unge selv, men den fornødne støtte skal også være tilstede fra særligt forældre og i mindre grad også fra kommunen. Fra Kommunens side er der brug for en strategi, som sætter en retning for, hvordan vi kan bidrage til, at vi i fællesskab når de opstillede mål for de unges uddannelse og beskæftigelse. Strategien skal særligt sætte fokus på, hvordan Kommunen skal arbejde med de unge, der er i risiko for ikke at finde vej til uddannelse eller job. For uddybning af strategiens formål og påtænkte indhold henvises til bilaget. Heraf fremgår også en overordnet tidsplan for tilblivelsen af strategien.

Administrationen foreslår, at følgende temaer behandles i strategien:

- Der er brug for alle: Hvordan får vi alle unge med?
- Kloge hoveder og kloge hænder: Hvilken søgning til ungdomsuddannelser ønsker vi at se, og hvordan sikrer vi den ønskede udvikling?
- Kloge hoveder og kloge hænder: Hvordan mindsker vi frafaldet på ungdomsuddannelserne og sikrer at flere gennemfører en ungdomsuddannelse?

Udvalget vil på mødet blive præsenteret for et kort oplæg, der uddyber baggrunden for de foreslåede temaer, og der bliver mulighed for at drøfte disse.

Opsamling på workshopen 29. januar

29. januar deltog Byrådet sammen med repræsentanter fra områdets ungdomsuddannelser i en workshop om ungeområdet. Administrationen har samlet op på ideerne fra workshopen, og herunder søgt at tydeliggøre, hvad Kommunen gør i dag. Opsamlingen fremgår af bilaget. På mødet vil udvalget blive præsenteret for indholdet heri.

På baggrund af oplægget har udvalget en indledende drøftelse af hvilke hovedspor, det kunne være relevant at bearbejde yderligere med henblik på at realisere de ambitioner, Kommunen har inden for strategiens temaer.

Forberedelse til studietur 31. august

For at få inspiration til det videre arbejde med uddannelses- og beskæftigelsesstrategien og det generelle arbejde med at hjælpe alle unge i retningen af uddannelse eller ordinær beskæftigelse tager de to fagudvalg på studietur. Destinationen er Hjørring Kommune og Brønderslev Kommuner som begge har grebet opgaven omkring de unge an på nye måder. Hjørring Kommune har i 2019 vedtaget en Ungestrategi med overskriften Ungegarantien – vi har brug for dig. Strategien sætter fokus på både praksisfaglighed i grundskolen, samarbejde med virksomheder, støtte til udfordrede unge og uddannelsesvejledning. Brønderslev Kommune har oprettet et UngeCenter, der varetager alle indsatser omkring de 15-30-årige. Enheden er organiseret som et selvstændigt chefområde. Besøgene vil indeholde møder med både politikere og ansatte.

Administrationen har opstillet forslag til temaer og spørgsmål, som det kunne være berigende at høre de to kommuners overvejelser omkring. Disse fremgår nedenfor. På mødet drøftes administrationens forslag med henblik på at udvalget supplerer dem med egne spørgsmål og vinkler og udvælger hvilke emner, der særligt skal prioriteres.

1) Baggrund og vision

- Hvad er den politiske vision med ændringen?
- Hvilke spørgsmål er den valgte strategi eller organisering et svar på?

2) Resultater og erfaringer

- Hvilke resultater er der opnået med de unge, og hvordan har omlægning bidraget hertil?
- Kan omlægningen betegnes som en god investering, også i økonomisk forstand?
- Hvad opleves som særligt godt, og hvad har man forladt igen?
- Hvad har omlægning krævet af politikere, ledere og medarbejdere?

3) Organisering og samarbejde

- Hvordan er der arbejdet med at skabe fælles forståelse om opgaven på tværs af de involverede eller sammenlagte enheder?
- Hvem er de vigtige eksterne samarbejdspartner for jeres ungeindsats, og er der gjort noget særligt ift. at styrke samarbejdet med disse?

4) Indsatser og metoder

- Er der nogle unge, der har haft særligt fokus? Hvad er der konkret gjort i forhold til disse unge?
- Er der fundet særlig virksomme redskaber eller metoder til dialog med de unge, forældre, erhvervsliv osv.?
- Hvilke krav bliver stillet til de unge og deres forældre, og er der blevet ændret på disse?

Inddragelse af unge, uddannelsesinstitutioner, erhvervsliv og øvrige interessenter

Som det fremgår af procesplanen, er der lagt op til at invitere strategiens interessenter til at komme med input og erfaringer i forbindelse med udarbejdelsen af strategien. Dette forventes at foregå i forbindelse med et fællesmøde mellem de to fagudvalg i efteråret.

På mødet drøfter udvalget, hvilke interessenter, de der gerne vil inddrage, samt hvilke spørgsmål de ønsker at stille dem.

Bilag

- Procesplan for uddannelses- og beskæftigelsesstrategi (15-30 år)
- Ideer fra workshop 29. januar

Budgetmæssige konsekvenser

Ingen.

Bilag

Procesplan for udarbejdelsen af en uddannelses- og beskæftigelsesstrategi (15-30 år)

Opsamling på workshop januar 2020

Punkt 8: Etårsstatus - Den boligsociale helhedsplan (E)

03.30.05-P20-1-19

Beslutning

Taget til efterretning.

Behandlingsforløb

Arbejdsmarkedsudvalget 10. juni 2020

Børne- og Undervisningsudvalget 10. juni 2020

Sundheds- og Omsorgsudvalget 11. juni 2020

Økonomi- og Planudvalget 16. juni 2020

Byrådet 22. juni 2020

Tidligere udvalgsbeslutninger

Arbejdsmarkedsudvalget, 10. juni 2020, pkt. 3:

Taget til efterretning

Indstilling

På tværs-direktøren indstiller, at

- status på arbejdet med den boligsociale helhedsplan tages til efterretning

Sagsfremstilling

Baggrund

I 2019 startede en ny 4-årig projektperiode af den boligsociale helhedsplan. Bestyrelsen har i et samarbejde med Landsbyggefonden gjort status over det første år af den nye helhedsplan, hvor specielt det tværgående kommunale samarbejde, fremdriften af arbejdet og resultaterne her af, har været i fokus. Grundet at det i bestyrelsen er besluttet først at afholde det årlige seminar for folkevalgte og beboervalget i år 2021, er ønsket med dette notat at give en indsigt i netop det arbejde, der har forelagt samt fremhæve nogle af de resultater, som arbejdet har tilvejebragt indtil nu. I år 2021 vil resultaterne benyttes som datagrundlag i en midtvejsevaluering af den boligsociale helhedsplan.

Fremdrift 2019 (år 1 i ny helhedsplan) i de tre delaftaler:

På etårsstatusmødet med Landsbyggefonden marts 2020 udviste Landsbyggefonden tilfredshed med fremdriften det første år i den nye 4-årige projektperiode. Den nye beboerråd giver nogle gode resultater allerede og med funktionen er dialogen forstærket med familier og udsatte voksne. Der er blevet etableret et stærkt netværk og samarbejde på tværs af skoler, daginstitutioner, væresteder, sundhedscenter m.fl. Det betyder bl.a., at kommunale medarbejdere og medarbejdere fra helhedsplanen brobygger og henviser til hinanden med borgernes samtykke.

Følgende er med udgangspunkt i logbogføring og fremdriftsskabeloner udfyldt for 2019. Se bilag.

Tryghed og trivsel: (Målopfyldelse for Tryghed og trivsel i alt: 107 procent)

Målene med dette indsatsområde er, at beboerne skal føle sig trygge i deres eget boligområde og trives socialt i fællesskabet med naboerne uanset baggrund. Den generelle sociale kapital og sociale sammenhængskraft styrkes og fremmer beboernes sundhedstilstand både psykisk og fysisk. Derudover skal der bygges bro, så boligområdernes image forbedres, og boligområderne generelt bliver koblet mere sammen med lokalområdets mange eksisterende tilbud. Sidst men ikke mindst skal beboernes egne ressourcer aktiveres.

Beboerdrevne aktiviteter og sundhedsfremmende tilbud er i 2019 blevet prioriteret som indgang til beboerkontakten. Beboerrådgiverfunktionen med udsatte voksne som målgruppe er målopfyldelsen på 60 procent. Her skal det noteres, at beboerrådgiveren blev ansat i juni 2019, så set i det lys er der på kort tid skabt en god beboerkontakt. Grunden til at målopfyldelsen er over 100 procent er fordi, at planlagte forløb med Sundhedscenteret og Kultur- og Fritidsområdet er gennemført med større succes en målsat.

Uddannelse og beskæftigelse: (Målopfyldelse for Uddannelse og beskæftigelse i alt: 87 procent)

Målene med dette indsatsområde er, at bidrage til at bryde den sociale arv ved at kompetenceopbygge forældrene som vigtige ressourcer og rollemodeller for børnene således, at de støttes i deres skolegang, uddannelsesvalg og at flere unge får forudsætninger til at begå sig på arbejdsmarkedet.

I 2019 er der opnået succes med at få ansat unge i fritidsjob både internt og eksternt.

Fritidsjobklub er et nyt tiltag udviklet i et samarbejde mellem den boligsociale helhedsplan og Unge og Uddannelse. I fritidsjobklubben lærer de unge om bl.a. at udarbejde et CV og de kommer på virksomhedsbesøg. Det antal deltagere, der var som succeskriterie, blev opnået. Derudover er der efterfølgende flere unge, der af sig selv henvender sig for at få råd og vejledning i fritidsjobsøgning.

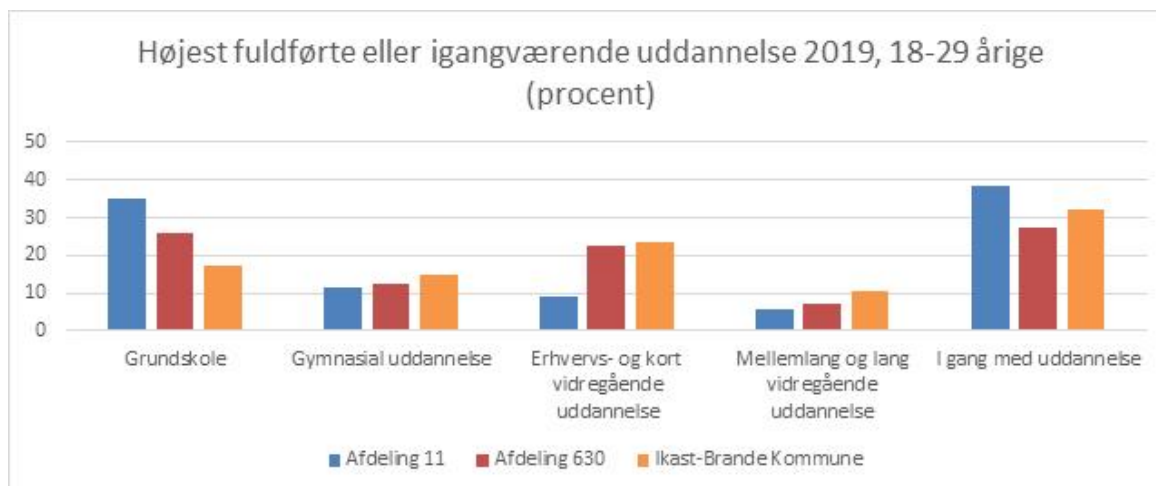
Forældre og forebyggelse: (Målopfyldelse for Forældre og forebyggelse i alt: 85 procent)

Målene med indsatsen Forældre og forebyggelse er ligeledes at bidrage til at bryde den sociale arv ved at styrke børnenes trivsel og udvikling med særlig fokus på sprog og sundhed, styrke forældrenes deltagelse i skole – og fritidsliv samt styrke beboernes netværk.

Bydelsmødre og fritid for børn og unge er opnået med 100 procent og derover. Et uddannelsesforløb for kvinder er udviklet og gennemført i et samarbejde mellem en række gæsteundervisere fra kommunale områder og med en tovholder fra den boligsociale helhedsplan. Kvinderne har fået diplom på, at de er uddannet som Bydelsmødre og ønsker at være frivillige i lokalsamfundet. Bydelsmødrene i Ikast er indgået i et samarbejde med Hernings Bydelsmødre og dannet en forening, så de sammen står stærkere på tværs af sprog, kultur og boligområder. Beboerrådgiverfunktionen med familier som målgruppe er målopfyldelsen på 65 procent. Dette skyldes bl.a. den nævnte prioritering af tid til at etablere det stærke samarbejde på tværs og forberedelse af større tiltag i 2020 som fx Hele Danmarks familieklub.

Arbejdet mod en fremtidig midtvejsevaluering

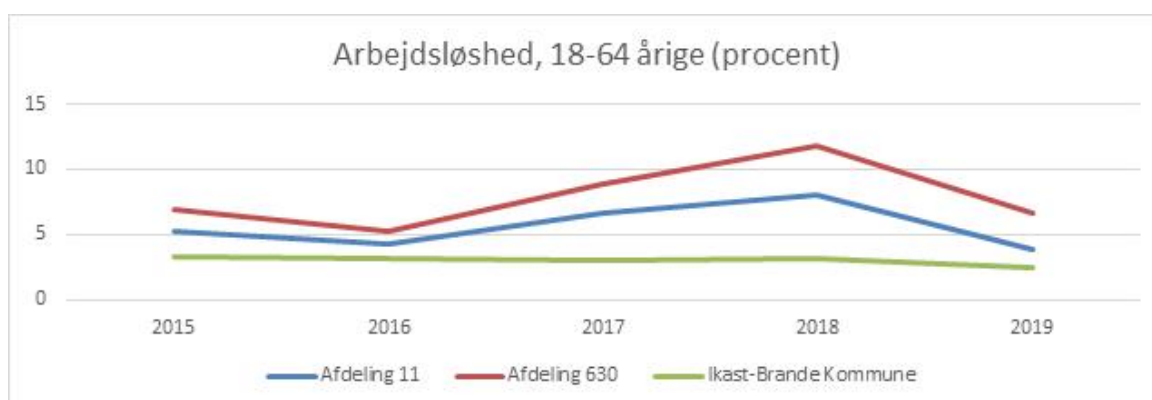
For at følge udviklingen af fremdriften gennem den 4-årige periode af den nye helhedsplan, vil der udarbejdes en midtvejsevaluering samt en slutevaluering. I evalueringen laves en analyse af helhedsplanens succeskriterier med fokus på blandt andet højst fuldførte uddannelse, arbejdsmarkedstilknytning, karaktergennemsnit, tryghed og trivsel, aktivitet i foreningslivet og fraflytningsprocenter. For at danne et udgangspunkt for evalueringerne er en analyse af tallene for år et påbegyndt. Et eksempel på nogle af tallene i analysen ses i nedenstående tabel, der viser andelen af 18-29 åriges højst fuldførte eller igangværende uddannelse for 2019:



Data er leveret af Landsbyggefonden.

Andelen af beboere, der har grundskolen som højeste fuldførte uddannelse og ikke er i gang med en anden uddannelse i afdeling 11 og 630 (Afdeling 11: Stadion Allé, Afdeling 630: Østbyen) er henholdsvis 17,5 procentpoint og 8,6 procentpoint højere end Ikast-Brande Kommunes andel på 17,5 procent. Kigger vi nærmere på erhvervs- og kortvideregående uddannelser, er der kun en minimal forskel på afdeling 630 og Ikast-Brande Kommune på 1 procentpoint, hvorimod afdeling 11 ligger 14,3 procentpoint lavere end Ikast-Brande Kommune. 38,3 procent af de 18-29 årige er i afdeling 11 i gang med en uddannelse, hvilket er 6,4 procentpoint flere end i Ikast-Brande Kommune.

Et andet succeskriterie, der måles på er ”I perioden 2019-2022 falder arbejdsløsheden for gruppen 18-29 årige i boligområderne, så den nærmer sig tallet for hele Kommunen.” Dette succeskriterie ses udtrykt gennem nedenstående tabel, der dog har en større aldersgruppe:



Data er leveret af Landsbyggefonden.

I ovenstående tabel ses arbejdsløsheden for borgere i aldersgruppen 18-64 år i 2019. Afdelingen 11 ligger 1,4 procentpoint højere end Ikast-Brande Kommune og afdeling 630 ligger 4,1 procentpoint højere. Ikast-Brande Kommune har en arbejdsløshedsprocent på 2,46. For nu foreligger kun data for arbejdsløsheden med en udvidet aldersgruppe, hvorfor ovenstående tabel ikke svarer 1 til 1 på succeskriteriet, men er med til at give et billede af arbejdsløshedens udvikling (Tallene er hentet før udbrud af Covid-19).

Et andet element der vil ses nærmere på i midtvejsevalueringen er karaktergennemsnittet. I dag ligger karaktergennemsnittet væsentligt lavere i de berørte boligområder end i resten af Ikast-Brande Kommune. Karaktergennemsnittet ses i nedenstående tabel:

Karaktergennemnit i dansk og matematik for 9. klasses elever	2014	2015	2016	2017	2018	Gennemsnit
Afdeling 11 og 630	4,5	5,3	4,6	5,4	4,0	4,7
Ikast-Brande Kommune	6,4	6,9	6,7	6,7	6,4	6,5
Almene boligsektor	5,4	5,6	5,7	5,6	5,5	5,5
Hele landet	6,6	7,0	7,0	6,9	6,8	6,7

Data er leveret af Landsbyggefonden.

På baggrund af ovenstående er nye tiltag i 2020 sat i gang. Eksempelvis projektet Mod på Matematik, hvor en gruppe unge mennesker arbejder med matematik i deres fritid via en digital læringsplatform. Det er et pilotprojekt, som er med i en landsdækkende evaluering i efteråret 2020. Udover matematik vil der i 2020 være fokus på danskundskaber via et læselystprojekt i samarbejde med bl.a. folkebiblioteket.

Det ovenstående data er leveret af Landsbyggefonden. Datagrundlaget der vil anvendes i midtvejsevalueringen spænder bredt fra lokale til landsdækkende rapporter.

Bestyrelsens fokus

Overgangen fra at forandre styregruppen til en bestyrelse har fungeret som et naturligt skridt, der har givet mere plads til at udvide det strategiske fokus. Dette understøttes også af, at de kommunale følgegrupper er kommet godt i gang i 2019 og har en vigtig rolle på et mere operationelt - og taktisk niveau.

Da den nuværende helhedsplan i Ikast først udløber ultimo 2022, vil det kommende bestyrelsesarbejde dels omhandle fremdriften og dels omhandle et mere strategisk fremtidsperspektiv.

Arbejdet i 2020 har været præget af Covid-19, og det vil der samles op på, da det kan have betydning for den samlede fremdrift. Projekterne i den boligsociale helhedsplan har trods udbruddet af Covid-19 fortsat, men med nye metoder såsom mere telefonisk beboerrådgivning. Trivslen i boligområderne er ligeledes fortsat blevet understøttet i denne tid i et godt samarbejde mellem de involverede kommunale aktører.

Bilag:

- Fremdrift samlet oversigt

Budgetmæssige konsekvenser

Ingen.

Bilag

Fremdrift samlet oversigt.docx

Punkt 9: Fælles status og opfølgning på demografi i budget 2020 pr. 29.02.2020

00.30.14-G01-2-20

Beslutning

Anbefales.

Behandlingsforløb

Børne- og Undervisningsudvalget 10. juni 2020

Økonomi- og Planudvalget 16. juni 2020

Byrådet 22. juni 2020

Tidligere udvalgsbeslutninger

Indstilling

Teknik- og stabsdirektøren indstiller, at

- det reviderede demografinotat forelægges til orientering.

Sagsfremstilling

Ved indgåelse af budgetforliget for 2020 ønskede byrådet en opfølgning på den nye demografimodel. Opfølgningen har til formål at vise effekten af den nye beregningsmetode isoleret fra den øvrige økonomi på de enkelte områder.

På baggrund af kommissorium vedr. demografifremskrivning som er godkendt af direktionen den 25. februar 2020 er der lavet en afrapportering fra de forskellige fagområder.

Byrådet behandlede afrapporteringen i deres møde d. 4. maj 2020, hvor det blev besluttet, at tilbagesende demografinotatet til administrationen med henblik på kvalitetssikring/præcisering. Det reviderede demografinotat forelægges Byrådet på næste møde.

Demografinotatet er gennemgået, og der er foretaget rettelser i antallet af børn i aldersgruppen 3-5 år.

Bilag:

- Fælles status og opfølgning på demografi i budget 2020 pr. 29022020_opdateret d. 14.05.2020

Budgetmæssige konsekvenser

Ingen.

Bilag

Fælles status og opfølgning på demografi i budget 2020 pr 290220_opdateret d. 14052020

Punkt 10: Lukket:

00.15.00-A00-4-18

Punkt 11: Åbne meddelelser

00.22.04-G01-7-18

Formanden

Øvrige udvalgsmedlemmer

Direktør

Status Covid-19

På mødet gives en mundtligt, aktuel status på de tre områder: dagtilbud, skole og børne- og familie.

Dialogmøde i TVÆRS-distriktet Brande 26. august 2020

Som der blev orienteret om på udvalgmødet den 26. februar 2020, afholdes der i 2020 ikke centrale dialogmøder med alle skole- og dagtilbudsbestyrelser sammen, men de er i stedet opdelt distriktsvis. Denne form er valgt ud fra et ønske om at gøre dialogmøderne til et forum for drøftelse af fælles problematikker i mere lokale kontekster.

Der afholdes dialogmøde mellem Børne- og Undervisningsudvalget og skole- og dagtilbudsbestyrelserne i TVÆRS-distriktet Brande 26. august 2020 kl. 18.30-21.00 på Dalgaskolen i Brande.

Dagsordenen er i hovedtræk:

- Hvordan arbejdes der med børne- og ungepolitikken på de forskellige skoler og dagsinstitutioner?
- Hvad vil vi med det gode børneliv i Brande?
- Hvor er snitfladen mellem almenområdet og specialpædagogikken – hvad er inklusion?

Deltagerkredsen er:

Børne- og Undervisningsudvalget

Skole- og dagtilbudsledere

Skole- og dagtilbudsbestyrelser i fuldt omfang

Direktør for Børn og Fællesskaber

Skolechef

Dagtilbudschef

Børne- og familiechef

Ledere fra Børne- og Familieafdelingen

Konsulenter fra Børne- og Undervisningsområdet
Hele byrådet inviteres til at deltage

Rundvisning på byggepladsen ved Artium 26. august 2020
Efter udvalgmødet og inden dialogmødet i Brande den 26. august er der rundvisning på byggepladsen for hele Byrådet kl. 16.30-17.30.

Brev fra KL vedr. erfaringer fra coronakrisen
Vedhæftet som bilag er et brev fra formand for KL's Børne- og Undervisningsudvalg Thomas Gyldal Petersen vedr. opsamling på erfaringer fra coronakrisen. Opsamligen indgår i den samlede opsamling, som laves for hele Byrådet.

Tilskud til ansættelse af lærere
Regeringen og aftalepartierne bag finansloven for 2020 har afsat 275 mio. kr., der skal bruges til ansættelse af flere lærere i folkeskolen. De foreløbige meldinger betyder, at Ikast-Brande Kommune vil modtage ca. 2,3 mio. kr. Det er endnu uvist, hvornår det præcise beløb for Ikast-Brande Kommune kendes, da det bl.a. afhænger af, om nogle kommuner skulle takke "nej" til tilskuddet.

Midlerne udmøntes via direkte statslig tildeling til kommunerne og dermed uden forudgående ansøgning for at sikre hurtig udmøntning og begrænse det administrative arbejde. Midlerne fordeles til kommunerne efter den enkelte kommunes andel af eleverne i 0. til 9. klasse i skoleåret 2018/2019, som er seneste skoleår opgjort af Børne- og Undervisningsministeriet.
Kommunerne skal anvende puljemidlerne til ansættelse af lærere i folkeskolen. Midlerne skal fortrinsvist anvendes til løn- og pensionsudgifter til fastansatte lærere, og kan i nødvendigt omfang bruges på afledte omkostninger ved ansættelse (fx IT-udstyr til nyansatte). Der skal være revisorpåtegnet regnskab for brugen af midlerne, og denne udgift kan også dækkes af midlerne.

Det er en betingelse for tilskuddet, at midlerne kommer oveni det vedtagne kommunale budget for 2020 på folkeskoleområdet. Eventuelle budgetmæssige omprioriteringer i budget 2020 for folkeskoleområdet må ikke skyldes det tildelte tilskud. Budgettet vil dog fortsat kunne reguleres på grundlag af fx ændrede elevtal eller lokale forhold i øvrigt.

Der iværksættes ikke yderligere informationsindsamling eller evaluering af midlernes effekt i de enkelte kommuner og folkeskoler.

De efterfølgende år frem mod 2023 er det aftalen, at det årlige tilskud vil stige og ende på 807 mio. kr. i 2023. Det er endnu ikke besluttet, til hvad og hvordan midlerne i 2021-2023 skal fordeles.

Bilag

Brev vedr erfaringer fra coronakrisen.pdf

Punkt 12: Lukket:

00.22.04-G01-7-18